

Comune di Brescia
Unità di Staff Statistica



Cronaca familiare

Indagine sull'uso del tempo
di alcune famiglie tipo di pensionati
Presentazione dei risultati

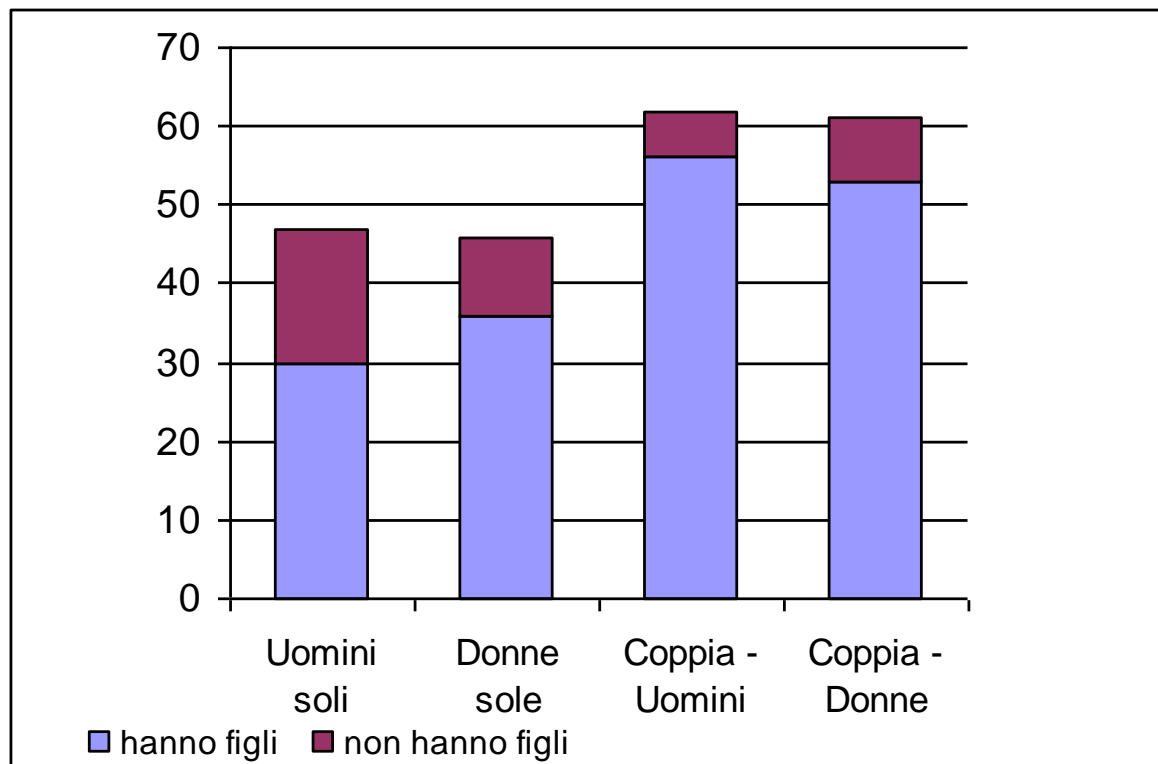
Marco Trentini

Comune di Brescia - *Unità di Staff Statistica*

Le relazioni sociali

Le relazioni familiari

Famiglie con figli e senza figli per tipologia familiari





Cronaca familiare

Le attività: una prima riclassificazione

- Una prima classificazione in 5 tipi:
 - Tempo necessitato: dormire, mangiare, igiene, salute
 - Tempo obbligato: attività domestiche, eventuale lavoro
 - Tempo condizionato: volontariato, religione, accudire
 - Tempo costretto: servizi, spostamenti, spese
 - Tempo libero: tutto il resto

La quadratura del bilancio (di tempo)

Le persone sole

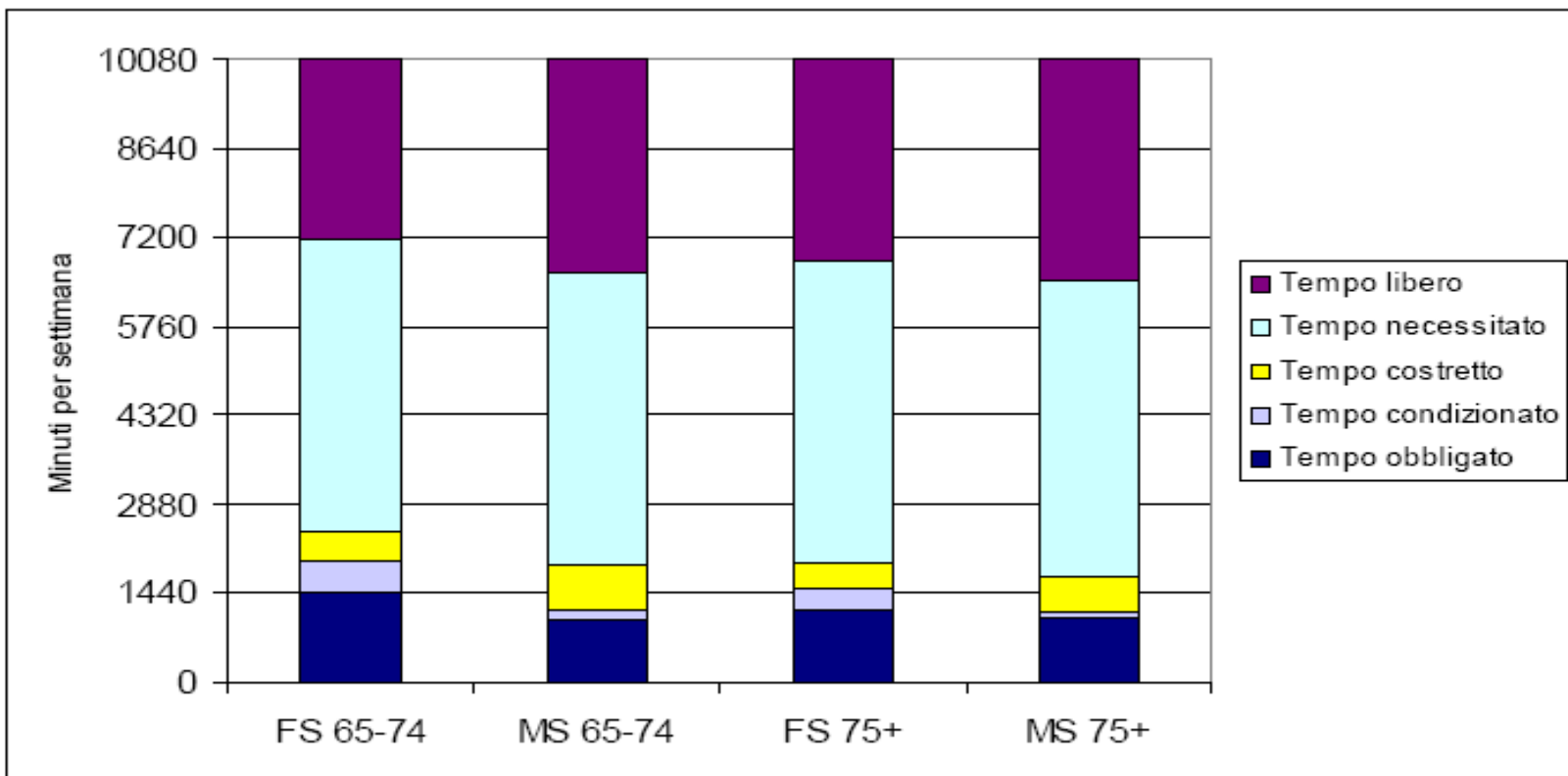
Tabella 4 – Tempo speso nelle attività obbligate, condizionate, costrette, necessitate e libere per tipo di famiglia ed età: persone sole

(Valori medi settimanali espressi in ore e minuti)

Attività	Femmine sole			Maschi soli		
	65-74	75-84	Differenza	65-74	75-84	Differenza
Tempo necessitato	78:40	81:51	3:11	79:12	80:13	1:01
Tempo obbligato	24:17	19:15	-6:58	16:32	17:14	0:42
Tempo condizionato	8:09	6:13	-2:04	3:07	1:57	-2:50
Tempo costretto	8:37	6:22	-3:45	11:46	9:02	-3:16
Tempo libero	48:14	54:17	6:03	57:21	59:32	2:11
Totale	168:00	168:00	0:00	168:00	168:00	0:00

La quadratura del bilancio (di tempo)

Le persone sole



La quadratura del bilancio (di tempo)

Le coppie

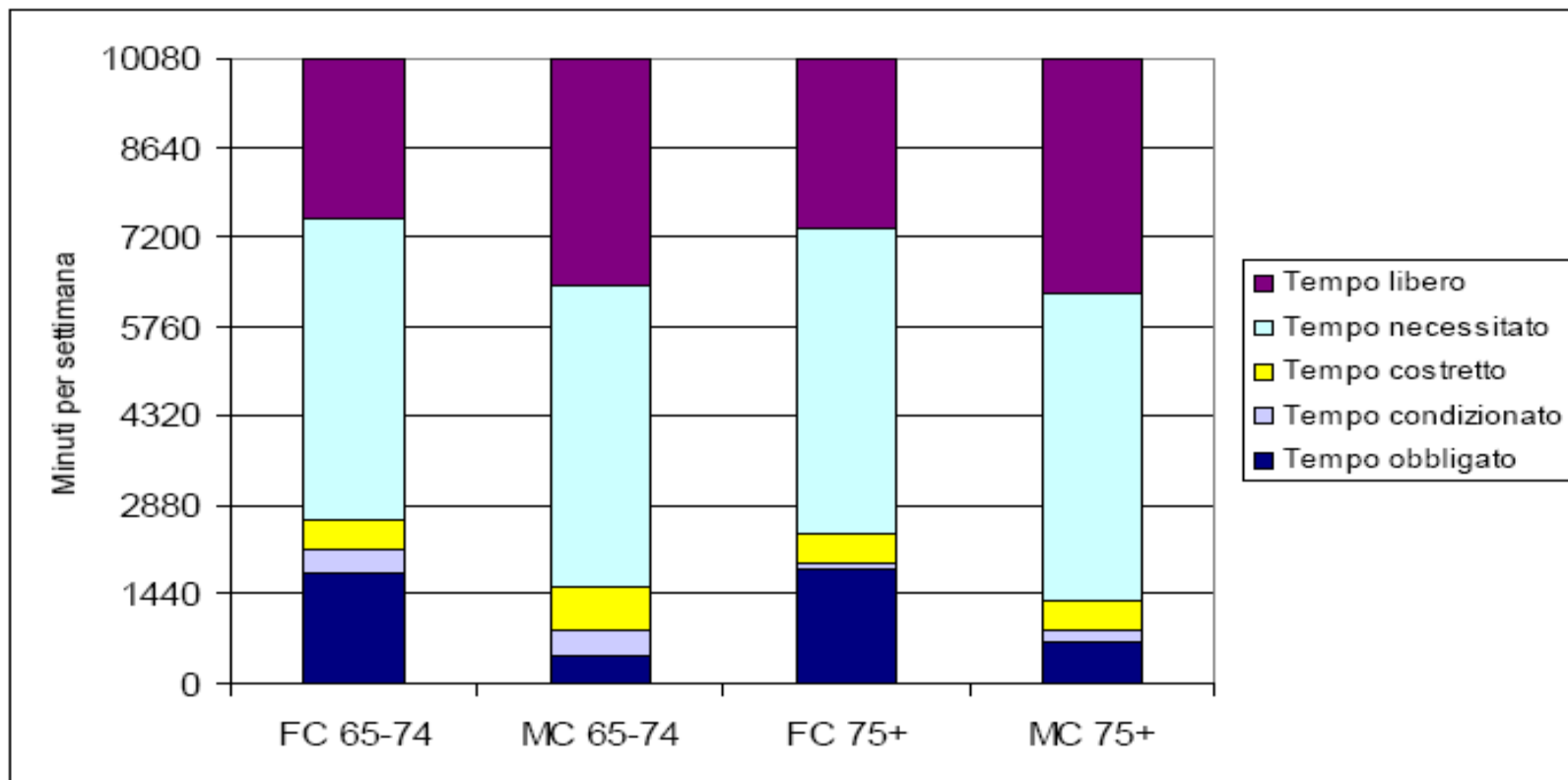
Tabella 5 – Tempo speso nelle attività obbligate, condizionate, costrette, necessitate e libere per tipo di famiglia ed età: coppie

(Valori medi settimanali espressi in ore e minuti)

Attività	Moglie			Marito		
	65-74	75-84	Differenza	65-74	75-84	Differenza
Tempo necessitato	80:33	81:50	1:17	81:15	82:02	0:47
Tempo obbligato	29:47	30:35	0:48	7:31	11:31	4:00
Tempo condizionato	6:25	1:47	-5:22	6:25	2:29	-4:04
Tempo costretto	7:51	8:00	0:09	12:02	8:31	-4:29
Tempo libero	43:22	45:45	2:23	60:45	63:24	2:39
Totale	168:00	168:00	0:00	168:00	168:00	0:00

La quadratura del bilancio (di tempo)

Le coppie



Family life

Prime considerazioni: l'effetto età

- Al crescere dell'età ...

 Tempo obbligato: M +4% Fsole -20% Fcoppia +50%

 Tempo necessitato: =

 Tempo condizionato: -40% soli -80% coppie

 Tempo costretto: -30%

 Tempo libero: +4%



Family life

Prime considerazioni: l'effetto di genere

- Fattore di aumento o riduzione passando da maschi a femmine
 - Tempo obbligato: soli x 0,4 coppie x 2/3
 - Tempo necessitato: soli = coppie =
 - Tempo condizionato: soli x 2/3 coppie =
 - Tempo costretto: soli x -0,3/-0,4 coppie x -0,3
 - Tempo libero: soli x 0,3/0,4 coppie x 0,4



Family life

Classificazione funzionale

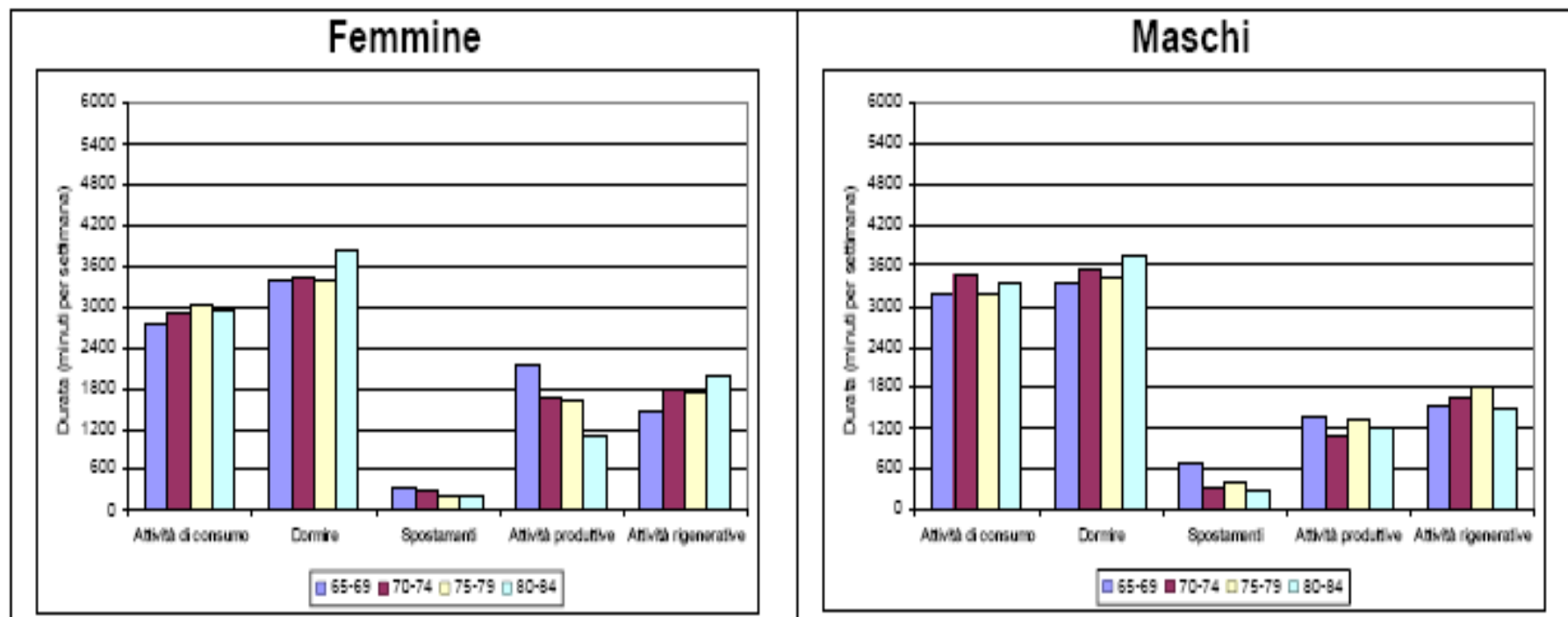
- Dormire
- Attività rigenerative → cura di sé
- Attività produttive: svolte per i risultati → attività domestiche
- Attività di consumo: proprie non delegabili → guardare la TV
- Spostamenti

Family life

Le persone sole

Figura 2 - Tempo speso durante una settimana per attività produttive, rigenerative e di consumo per tipologia familiare ed età della persona
(valori in minuti per settimana)

Persone sole

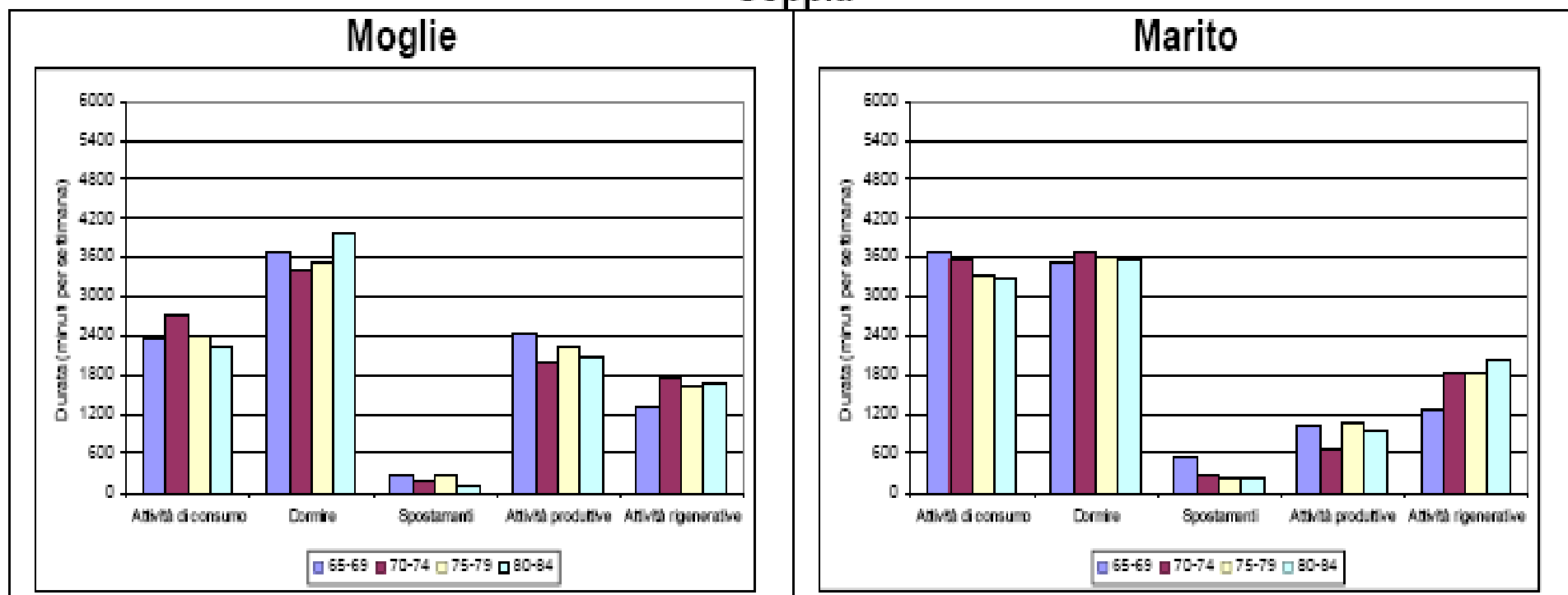


Family life

Le coppie

Figura 2 - Tempo speso durante una settimana per attività produttive, rigenerative e di consumo per tipologia familiare ed età della persona
(valori in minuti per settimana)

Coppia



Gruppo di famiglia in un interno

Le persone sole

Tabella 6 – Tempo speso nelle principali attività per tipo di famiglia ed età: persone sole
(Valori medi settimanali espressi in ore e minuti)

Principali attività	Femmine sole		Maschi soli	
	65-74	75-84	65-74	75-84
Attività di studio e culturali	5:43	6:32	6:40	7:59
Attività di supporto alla famiglia	27:44	20:29	16:37	17:48
Attività sociali e della partecipazione	4:43	4:59	3:02	1:22
Attività sportive e del tempo libero	23:15	25:37	31:57	31:45
Cura della persona	84:15	91:07	84:12	87:10
Frequentare luoghi e locali pubblici	11:29	8:09	12:37	13:49
Relazioni interpersonali	5:44	7:19	4:46	2:21
Uso dei mezzi di trasporto	5:06	3:45	8:05	5:42
Totale settimanale	168:00	168:00	168:00	168:00

Gruppo di famiglia in un interno

Le coppie

Tabella 7 – Tempo speso nelle principali attività per tipo di famiglia ed età: coppie sole
(Valori medi settimanali espressi in ore e minuti)

Principali attività	Moglie		Marito	
	65-74	75-84	65-74	75-84
Attività di studio e culturali	4:40	1:15	10:26	10:40
Attività di supporto alla famiglia	33:06	31:32	9:34	12:09
Attività sociali e della partecipazione	3:06	0:50	4:22	1:52
Attività sportive e del tempo libero	24:14	30:15	32:27	31:13
Cura della persona	84:56	89:27	85:33	91:58
Frequentare luoghi e locali pubblici	9:38	7:06	14:41	12:56
Relazioni interpersonali	4:31	4:13	3:31	3:21
Uso dei mezzi di trasporto	3:46	3:18	7:22	3:47
Totale settimanale	168:00	168:00	168:00	168:00

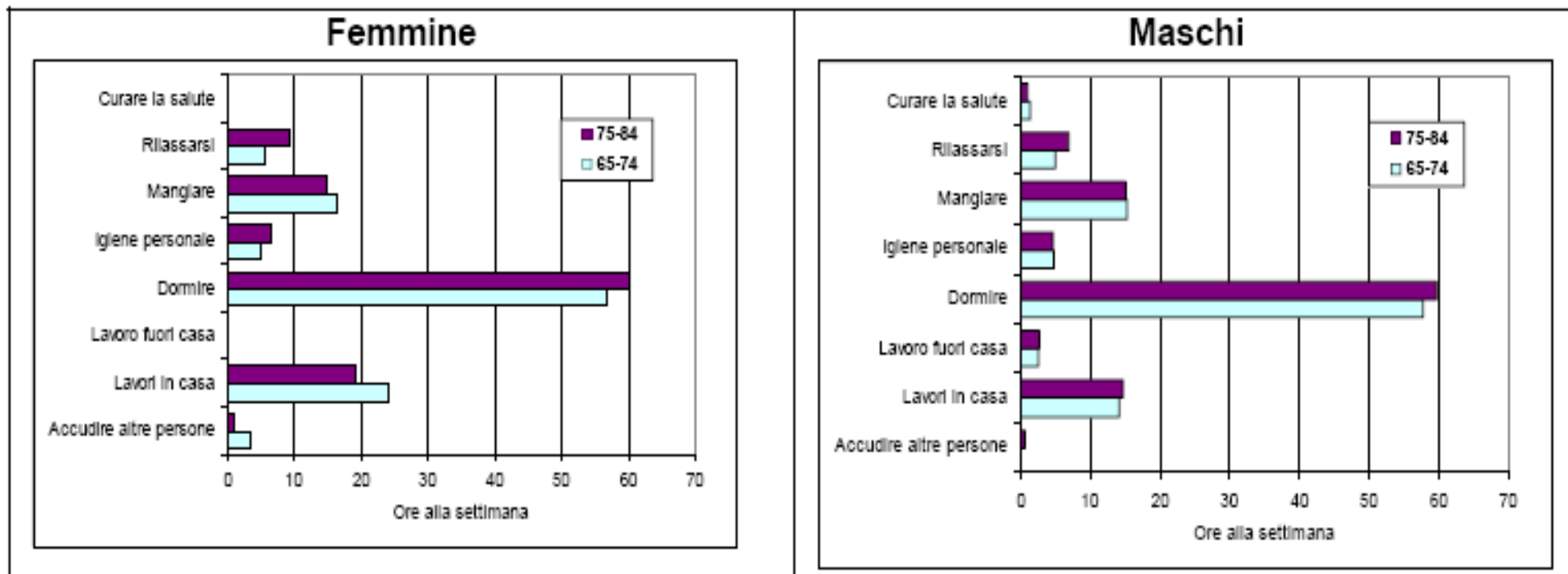
Casa dolce casa

Le attività per la cura della persona e della casa: persone sole

Figura 3 – Tempo speso nelle principali attività di cura della persona e della casa per tipo di famiglia ed età

(Valori medi settimanali in ore)

Persone sole

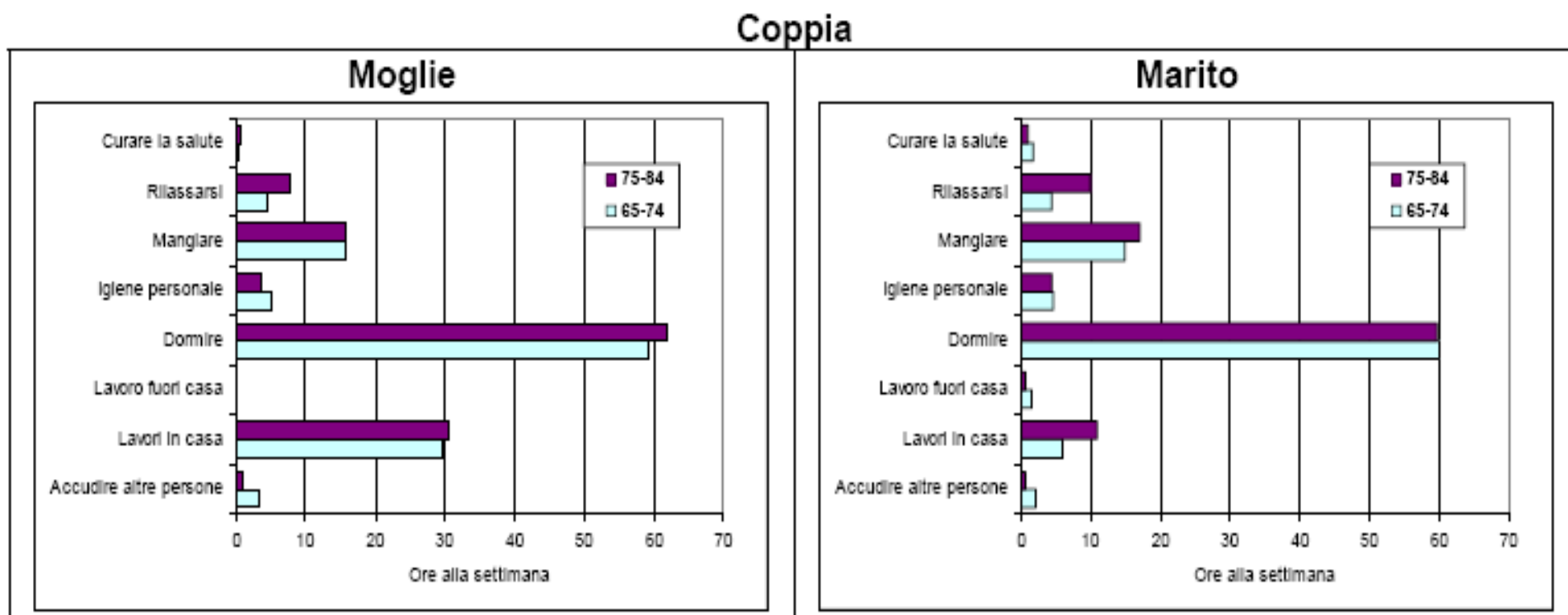


Casa dolce casa

Le attività per la cura della persona e della casa: coppie

Figura 3 – Tempo speso nelle principali attività di cura della persona e della casa per tipo di famiglia ed età

(Valori medi settimanali in ore)

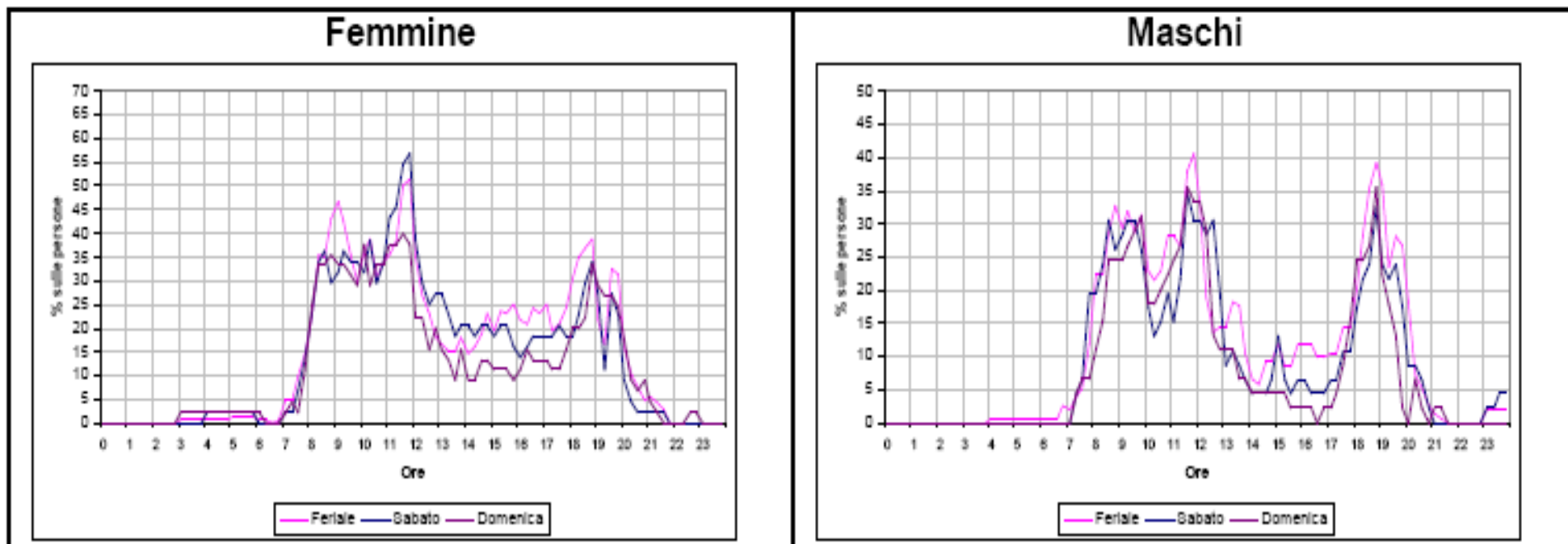


Casa dolce casa

Le attività per la cura della persona e della casa: persone sole

Figura 5 – Profilo orario della percentuale di persone che svolgono attività di supporto alla famiglia nei giorni feriali, sabato e domenica
(frequenza di partecipazione in percentuale)

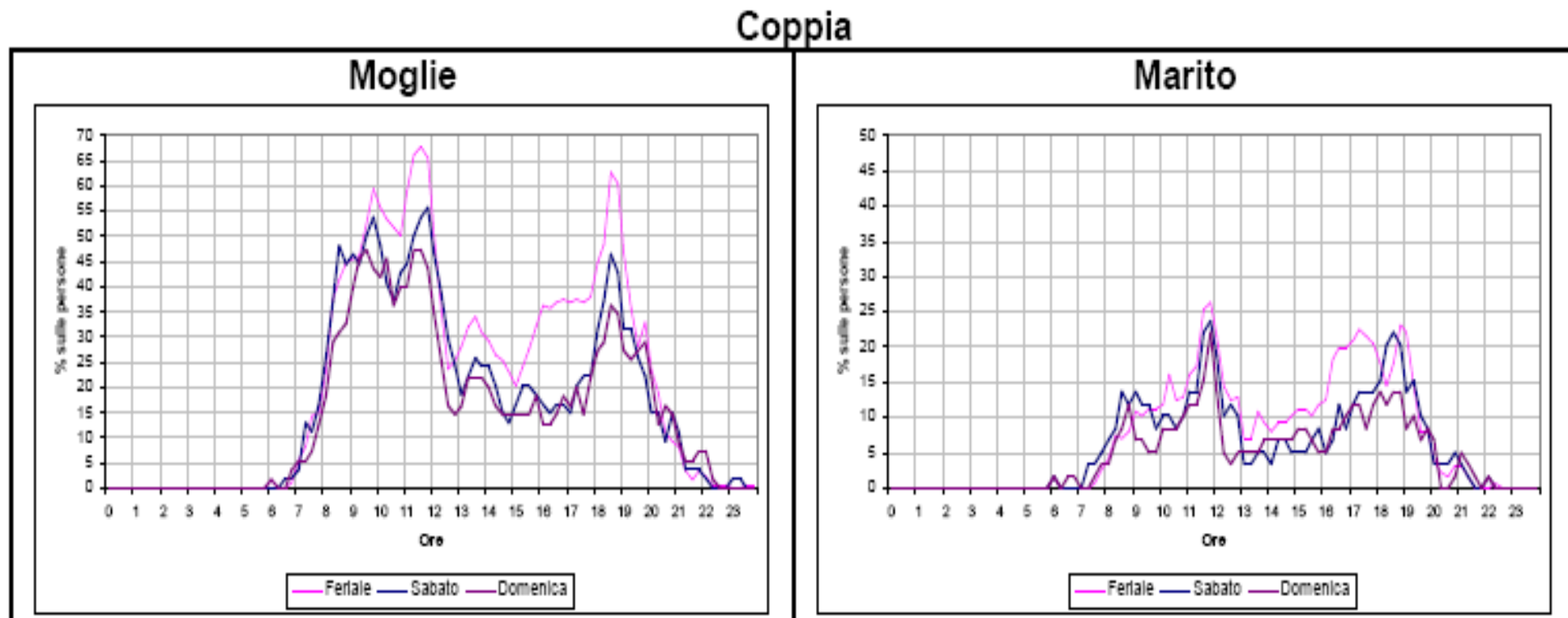
Persone sole



Casa dolce casa

Le attività per la cura della persona e della casa: coppie

Figura 5 – Profilo orario della percentuale di persone che svolgono attività di supporto alla famiglia nei giorni feriali, sabato e domenica
(frequenza di partecipazione in percentuale)



Quarto potere

Attività sportive, tempo libero e TV

Tabella 10 – Tempo speso nelle principali attività sportive e del tempo libero per tipo di famiglia ed età: persone sole

(Valori medi settimanali espressi in ore e minuti)

Attività sportive e del tempo libero	Femmine sole		Maschi soli	
	65-74	75-84	65-74	75-84
Giocare	0:24	1:28	1:55	1:55
Curare gli hobby	3:32	1:38	5:26	5:21
Ascoltare la radio	2:49	2:09	1:45	0:55
Praticare uno sport	0:15	0:09	0:31	1:28
Guardare la TV	16:13	20:11	22:18	22:05
Totale	23:13	25:35	31:55	31:44
Ore della settimana	168:00	168:00	168:00	168:00
% delle ore settimanali	13,8	15,2	19,0	18,9

Quarto potere

Attività sportive, tempo libero e TV

Tabella 11 – Tempo speso nelle principali attività sportive e del tempo libero per tipo di famiglia ed età: coppia

(Valori medi settimanali espressi in ore e minuti)

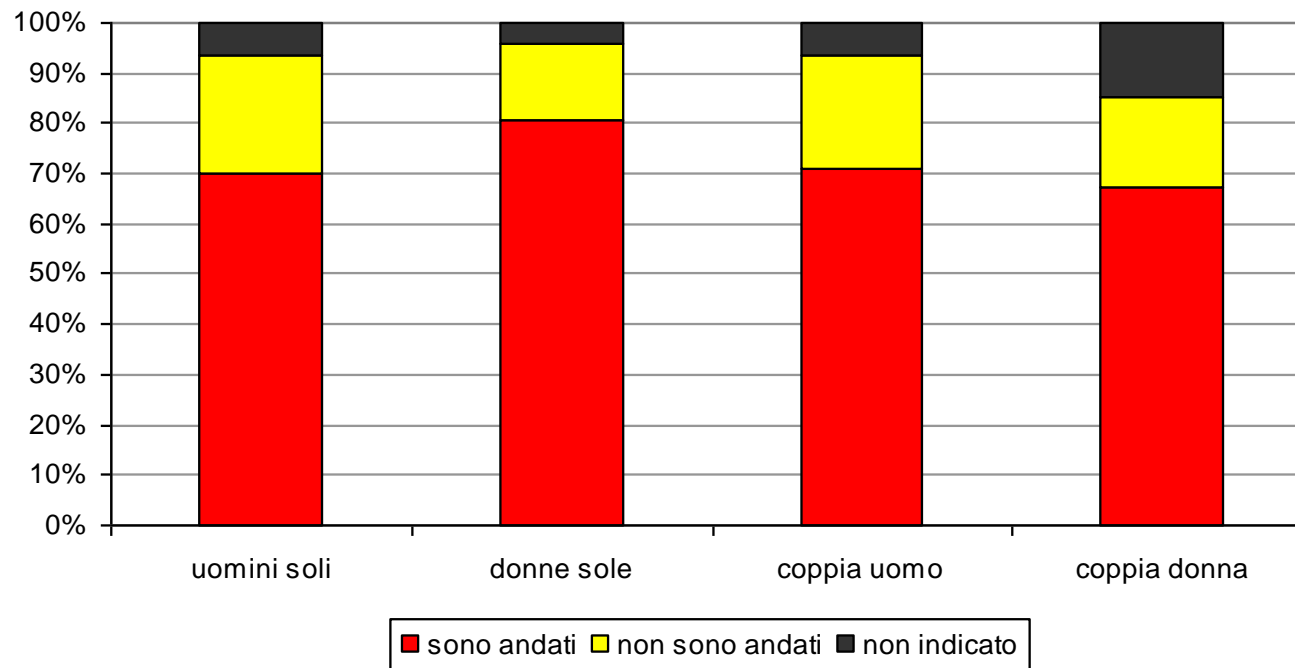
Attività sportive e del tempo libero	Moglie		Marito	
	65-74	75-84	65-74	75-84
Giocare	1:23	0:07	2:13	0:49
Curare gli hobby	3:15	4:06	5:10	5:43
Ascoltare la radio	0:28	0:44	0:16	0:11
Praticare uno sport	0:19	0:43	1:42	0:33
Guardare la TV	18:47	24:33	23:05	23:56
Totale	24:12	30:13	32:26	31:12
Ore della settimana	168:00	168:00	168:00	168:00
% delle ore settimanali	14,4	18,0	19,3	18,6

Le attività per la cura della persona

I servizi sanitari

Negli ultimi 30 giorni

sono andate dal medico di base per visite mediche

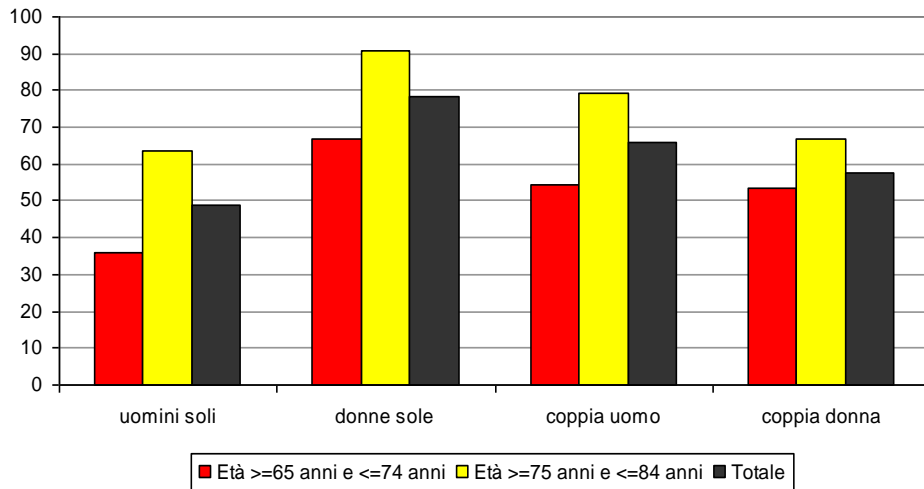


Le attività per la cura della persona

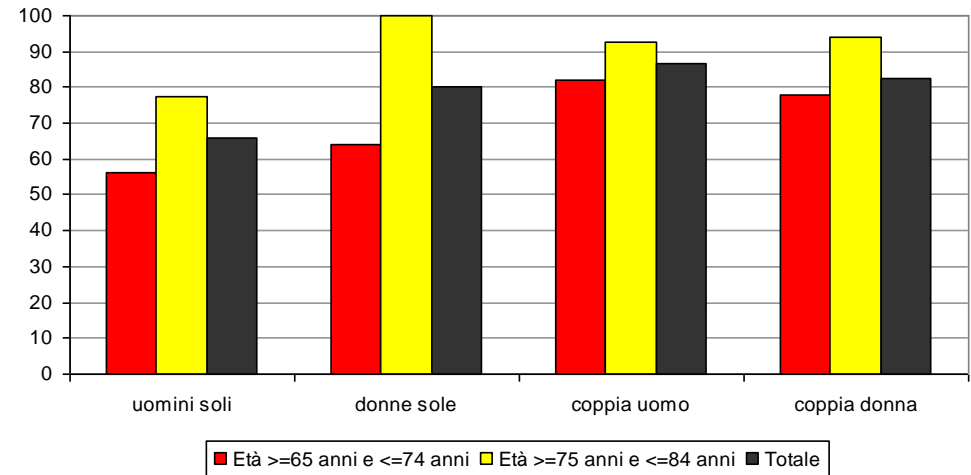
I servizi sanitari

Negli ultimi 30 giorni sono andate dal medico di base

per visite mediche



per ricette mediche

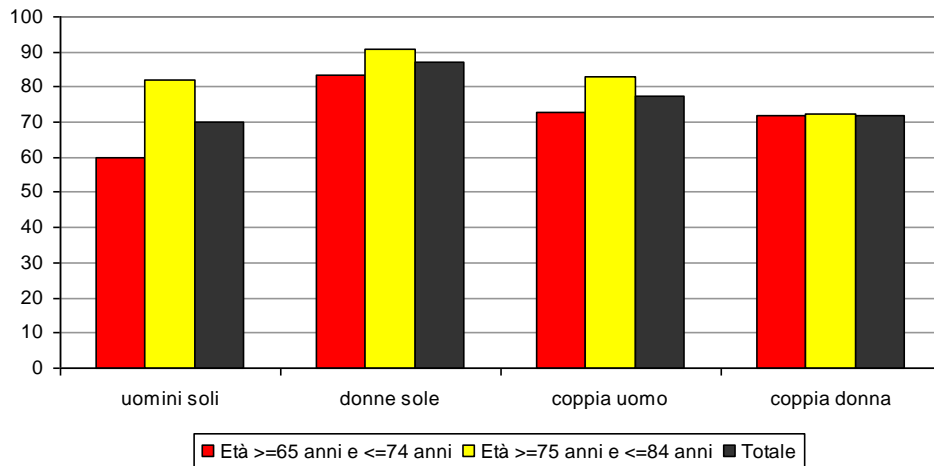


Le attività per la cura della persona

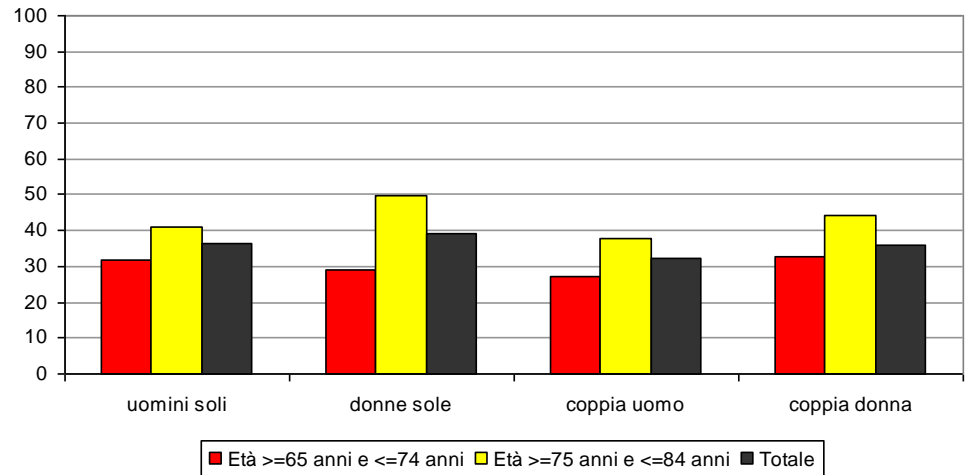
I servizi sanitari

Negli ultimi 30 giorni hanno fatto uso di farmaci

con prescrizione medica



senza prescrizione medica



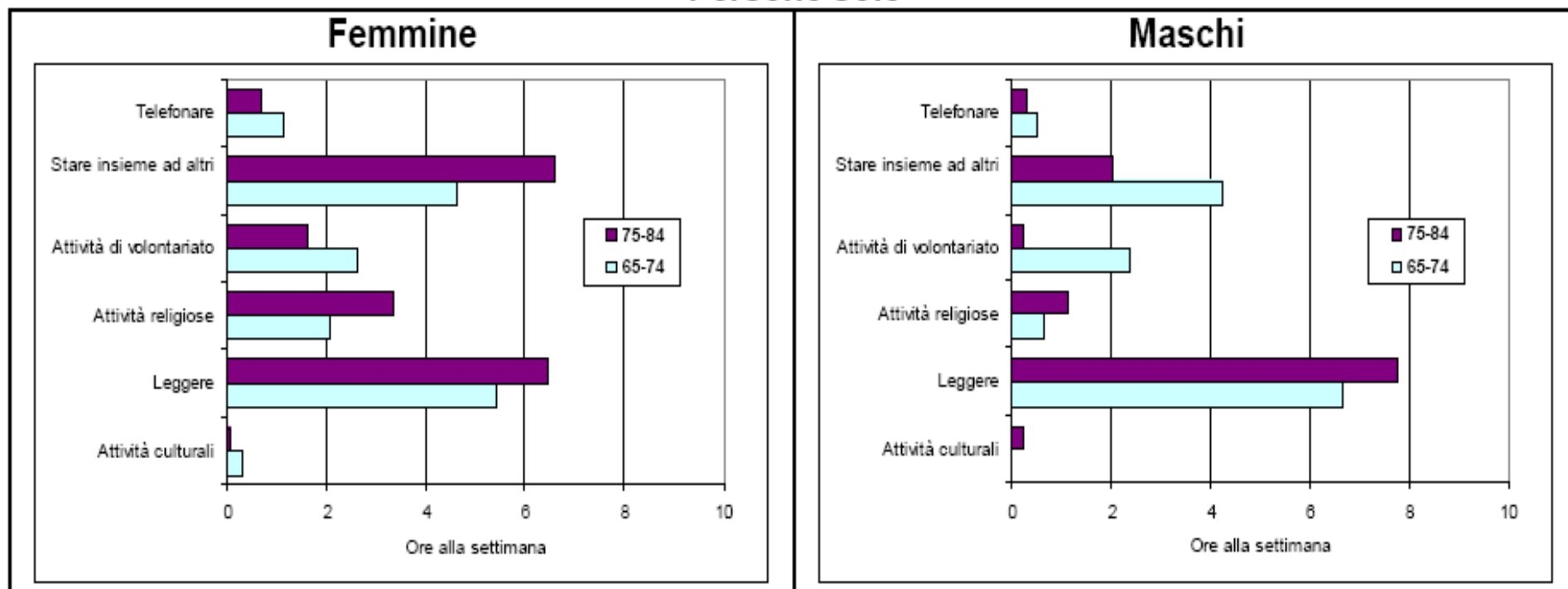
Partecipazione e relazioni

Persone sole

Figura 6 – Tempo speso nelle principali attività partecipative, sociali culturali e nelle relazioni interpersonali per tipo di famiglia ed età

(Valori medi settimanali in ore)

Persone sole



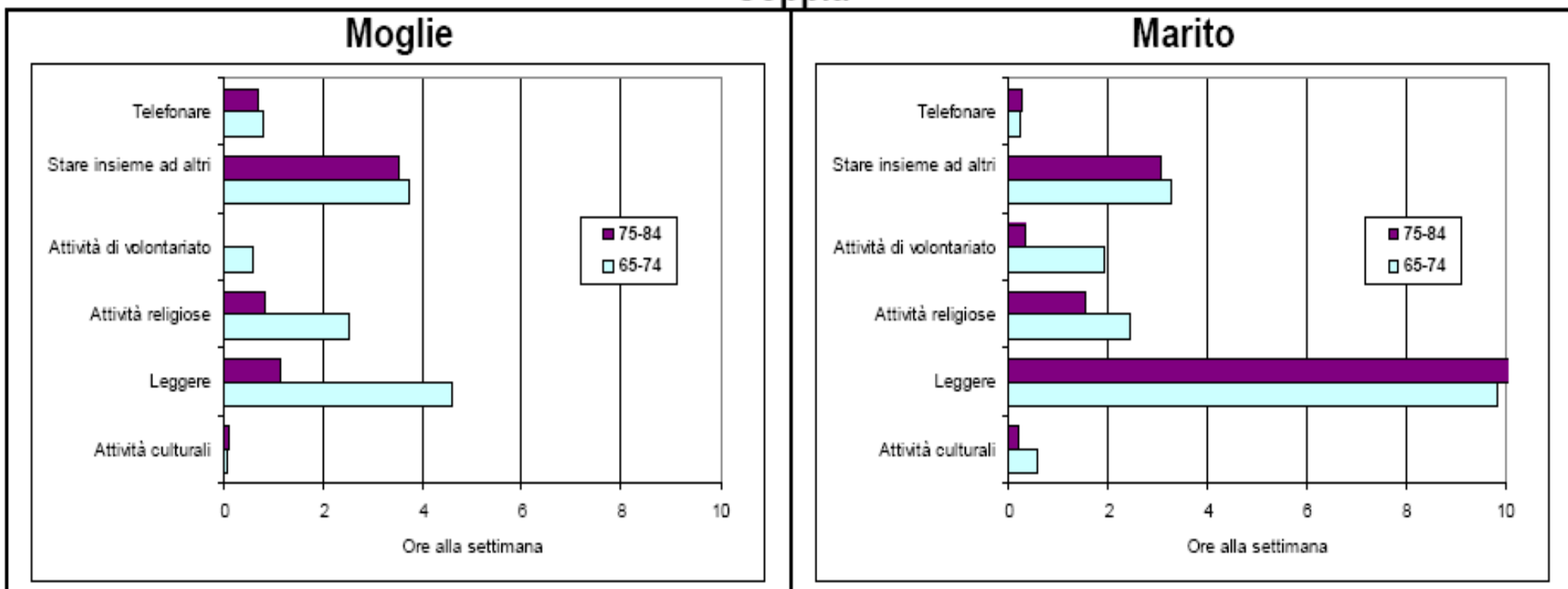
Partecipazione e relazioni

Coppie

Figura 6 – Tempo speso nelle principali attività partecipative, sociali culturali e nelle relazioni interpersonali per tipo di famiglia ed età

(Valori medi settimanali in ore)

Coppia



Fuori casa

Tabella 14 – Tempo speso nelle principali attività di frequentazione di luoghi e locali pubblici per tipo di famiglia ed età: persone sole
(Valori medi espressi in ore e minuti)

Frequentazione di luoghi e locali pubblici	Femmine sole		Maschi soli	
	65-74	75-84	65-74	75-84
Frequentare locali pubblici	0:08	0:17	1:17	1:35
Chiacchierare	4:22	2:56	1:42	3:37
Gironzolare senza meta	2:45	2:18	3:29	4:51
Andare presso uffici	0:13	0:02	0:14	0:35
Fare le spese	3:18	2:33	3:26	2:45
Spettacoli pubblici	0:00	0:00	0:49	0:14
Viaggi e turismo	0:40	0:00	1:38	0:10
Spostamenti	5:06	3:45	8:05	5:42
Totale	16:32	11:51	20:40	19:29
Ore della settimana	168:00	168:00	168:00	168:00
% delle ore settimanali	9,8	7,1	12,3	11,6

Fuori casa

Connie

Tabella 15 – Tempo speso nelle principali attività di frequentazione di luoghi e locali pubblici per tipo di famiglia ed età: coppia

(Valori medi espressi in ore e minuti)

Frequentazione di luoghi e locali pubblici	Moglie		Marito	
	65-74	75-84	65-74	75-84
Frequentare locali pubblici	0:22	0:02	1:11	0:13
Chiacchierare	1:34	0:41	1:15	1:31
Gironzolare senza meta	2:59	1:39	5:43	6:10
Andare presso uffici	0:02	0:10	0:14	0:24
Fare le spese	4:02	4:31	4:25	4:19
Spettacoli pubblici	0:14	0:00	0:54	0:16
Viaggi e turismo	0:21	0:00	0:56	0:00
Spostamenti	3:46	3:18	7:22	3:47
Totale	13:20	10:21	22:00	16:40
Ore della settimana	168:00	168:00	168:00	168:00
% delle ore settimanali	7,9	6,2	13,1	9,9

Le attività sportive e del tempo libero

Le persone sole: quando

Fig. 15 - Percentuale di persone che spendono tempo per le attività sportive e del tempo libero
Profilo giornaliero per i giorni feriali, il sabato e la domenica
FEMMINE SOLE

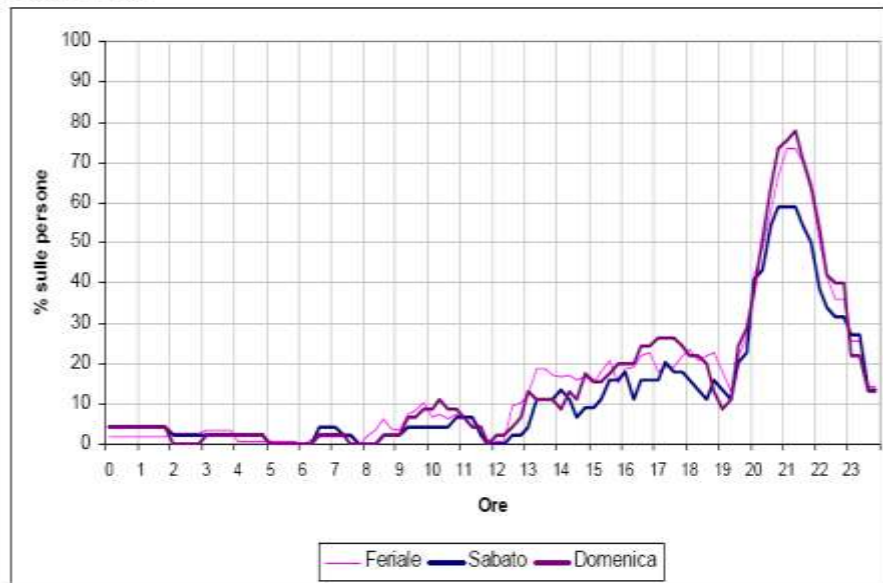
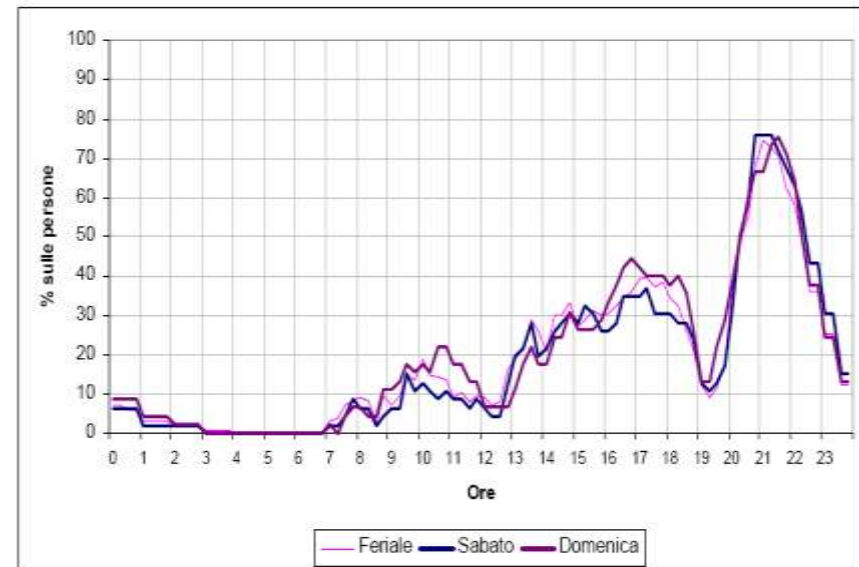


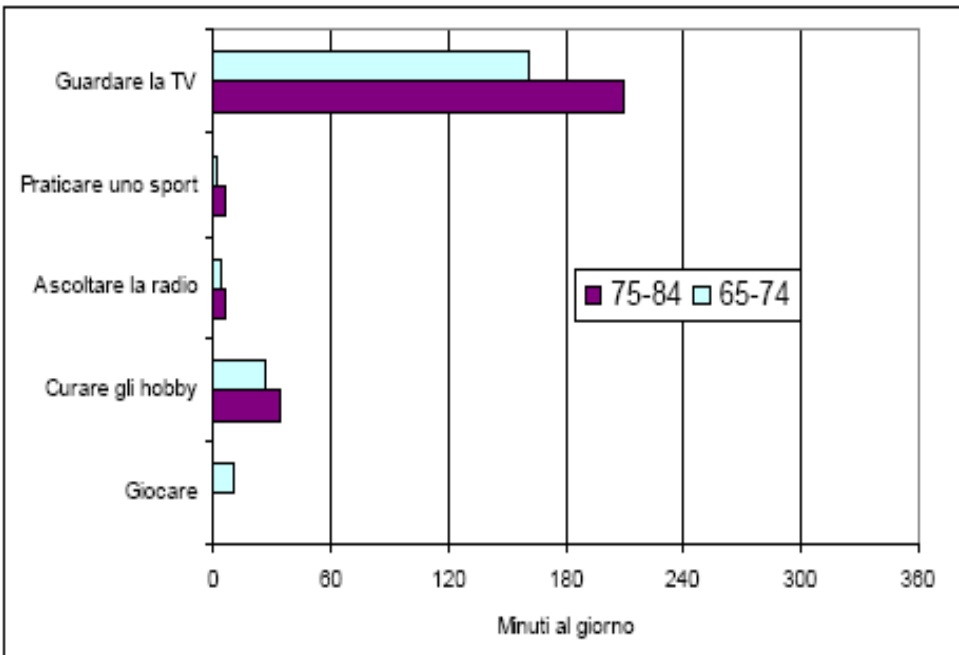
Fig. 16 - Percentuale di persone che spendono tempo per le attività sportive e del tempo libero
Profilo giornaliero per i giorni feriali, il sabato e la domenica
MASCHI SOLI



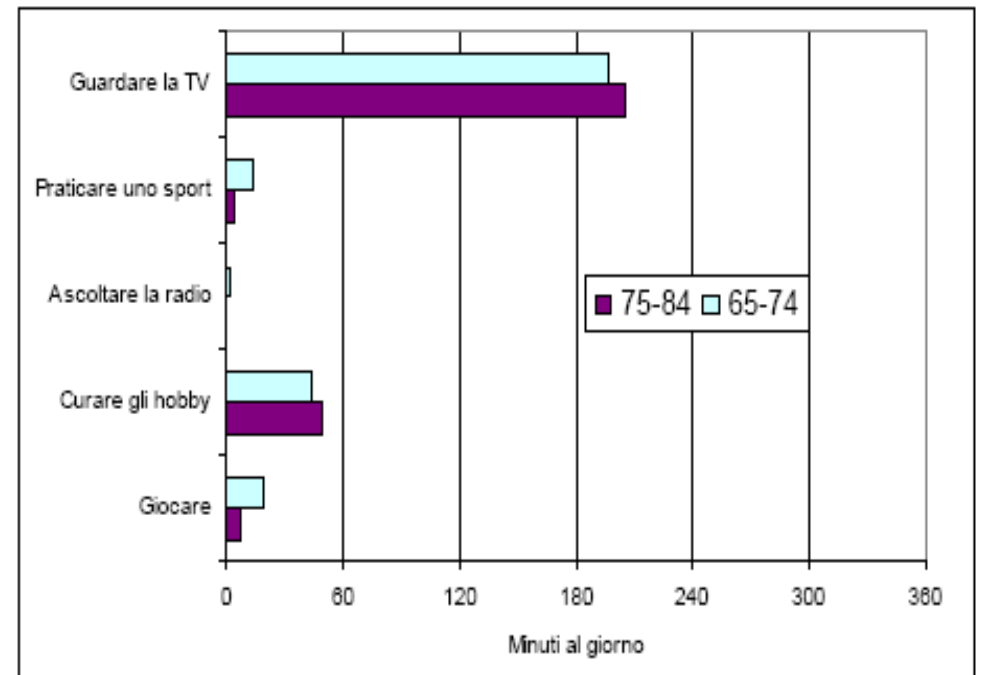
Le attività sportive e del tempo libero

Le coppie

Coppia: moglie



Coppia: marito



Le attività sportive e del tempo libero

Le coppie: quando

Fig. 17 - Percentuale di persone che spendono tempo per le attività sportive e del tempo libero
Profilo giornaliero per i giorni feriali, il sabato e la domenica
COPPIA: MOGLIE

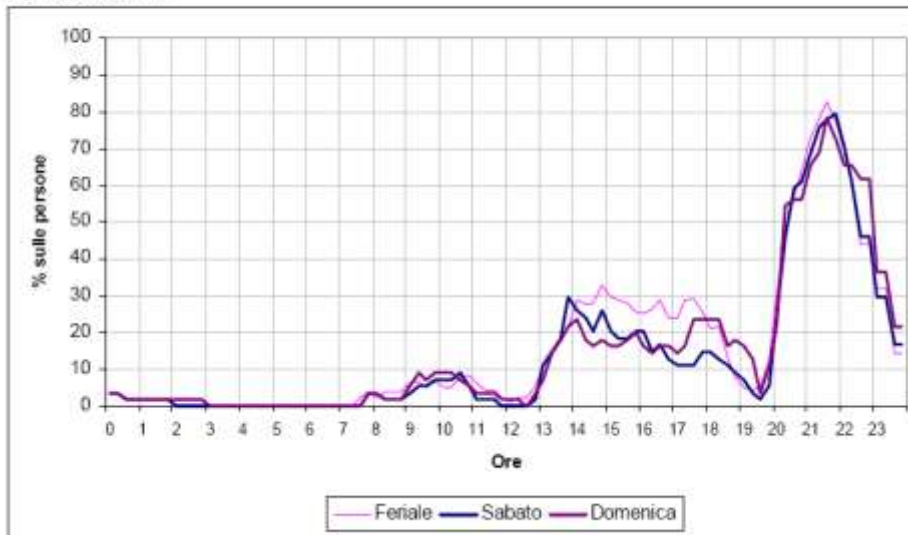
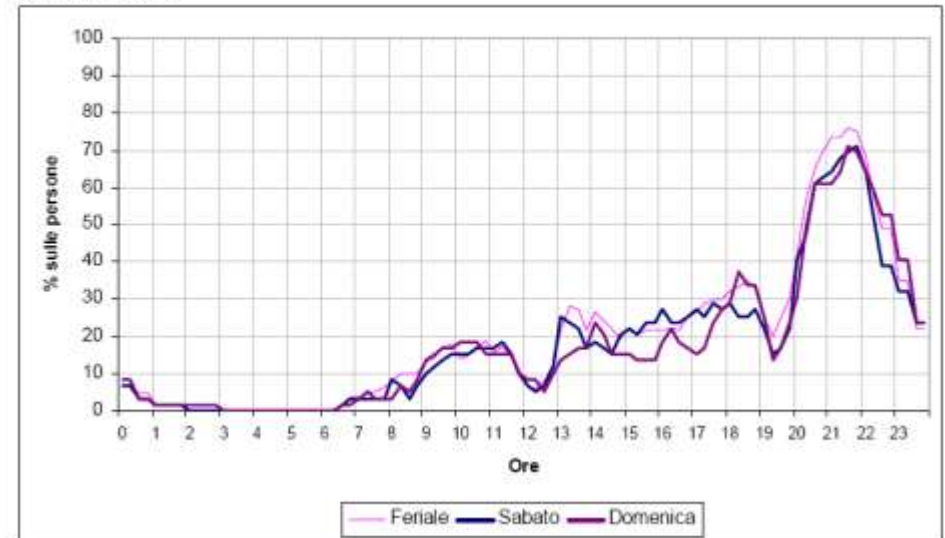


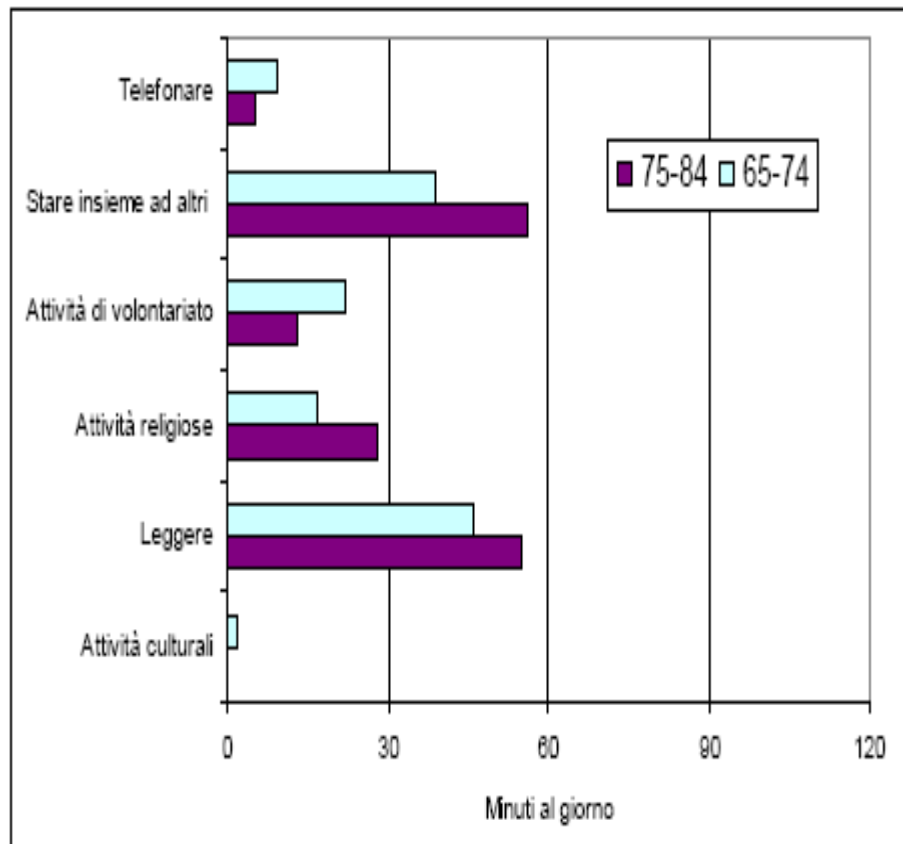
Fig. 18 - Percentuale di persone che spendono tempo per le attività sportive e del tempo libero
Profilo giornaliero per i giorni feriali, il sabato e la domenica
COPPIA: MARITO



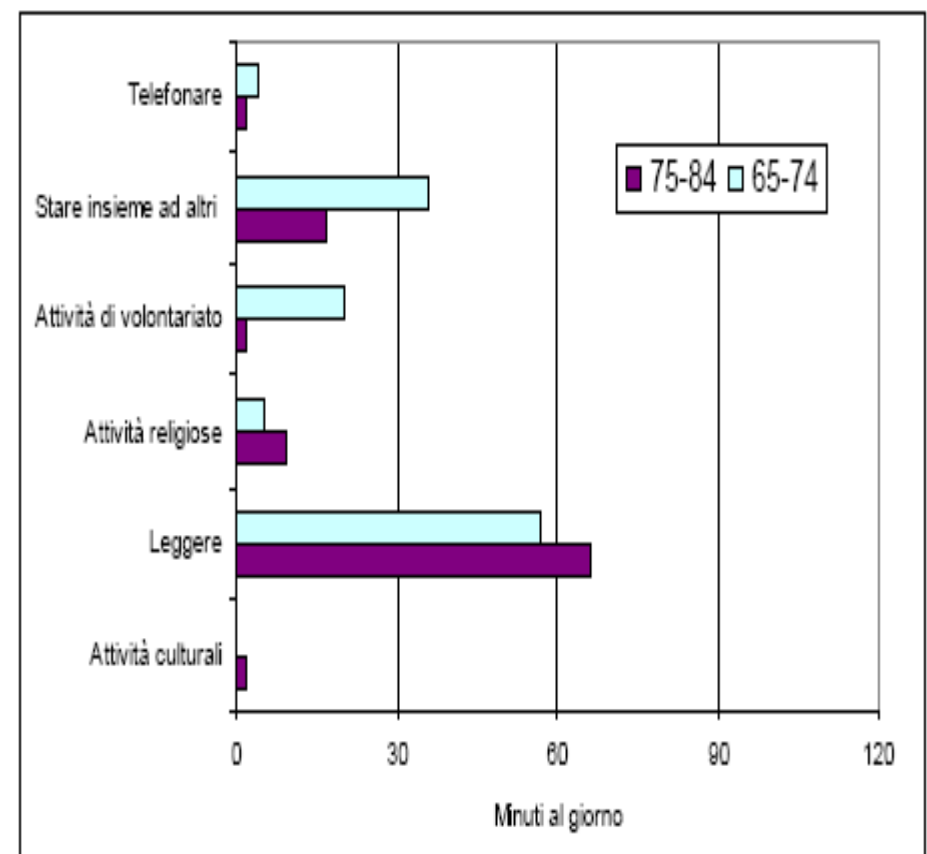
Le attività partecipative, sociali, culturali e le relazioni interpersonali

Le persone sole

Femmine sole



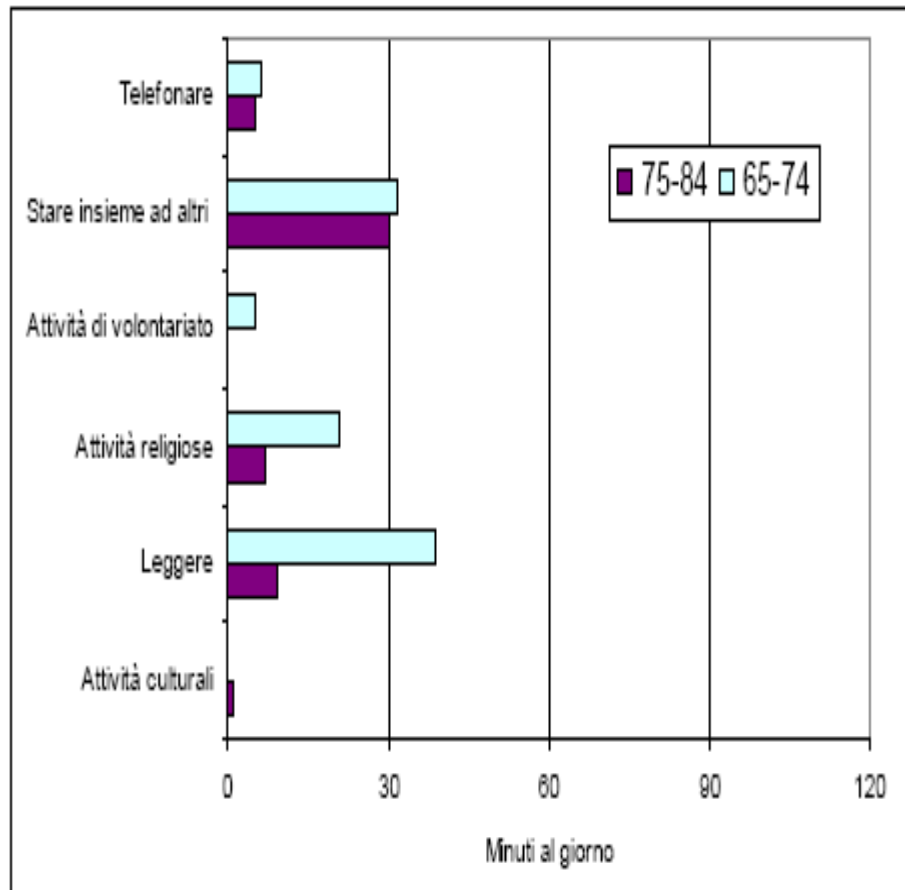
Maschi soli



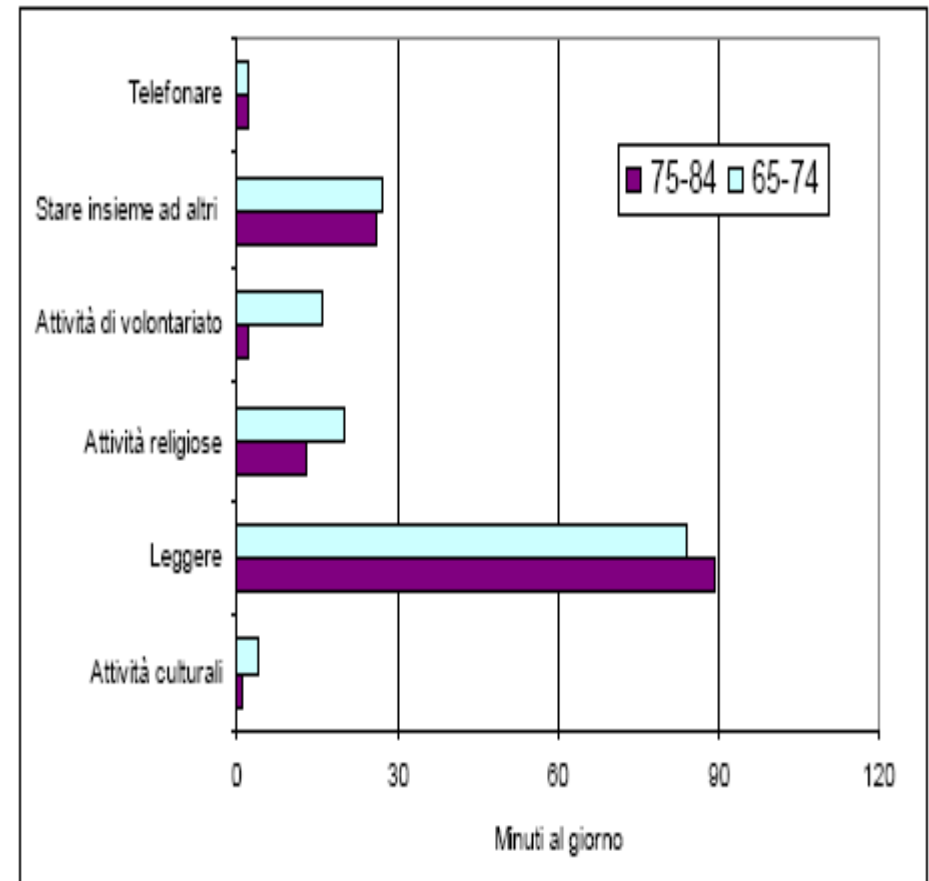
Le attività partecipative, sociali, culturali e le relazioni interpersonali

Le coppie

Coppia: moglie



Coppia: marito

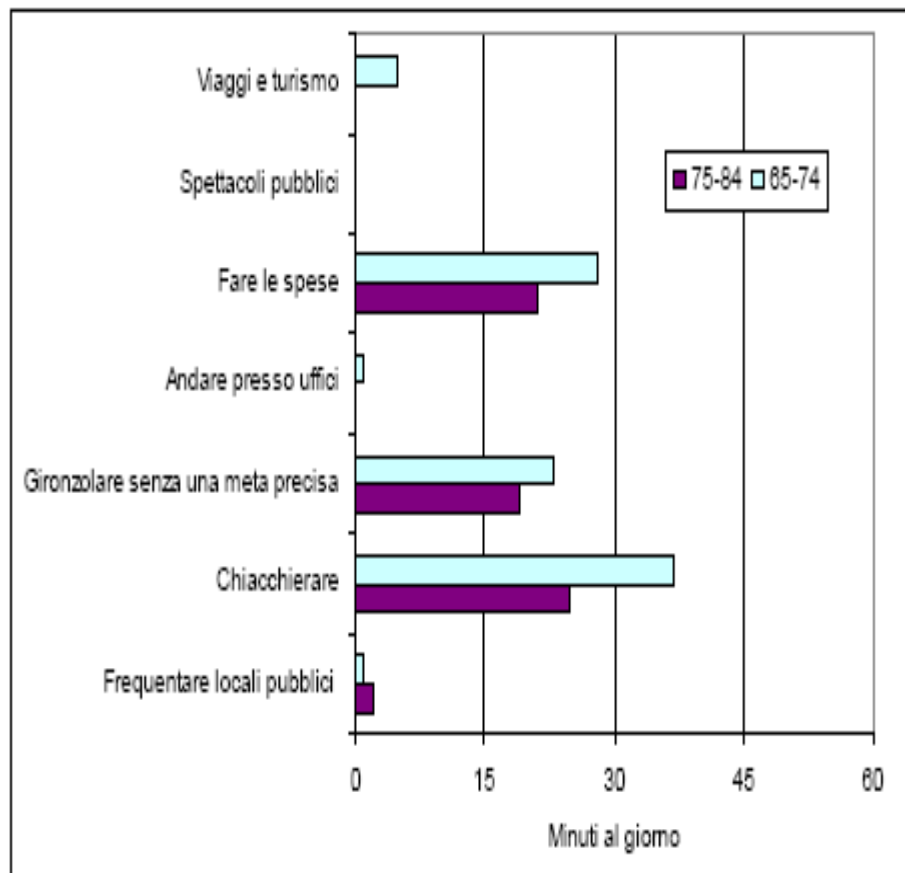


La frequentazione di luoghi e locali pubblici

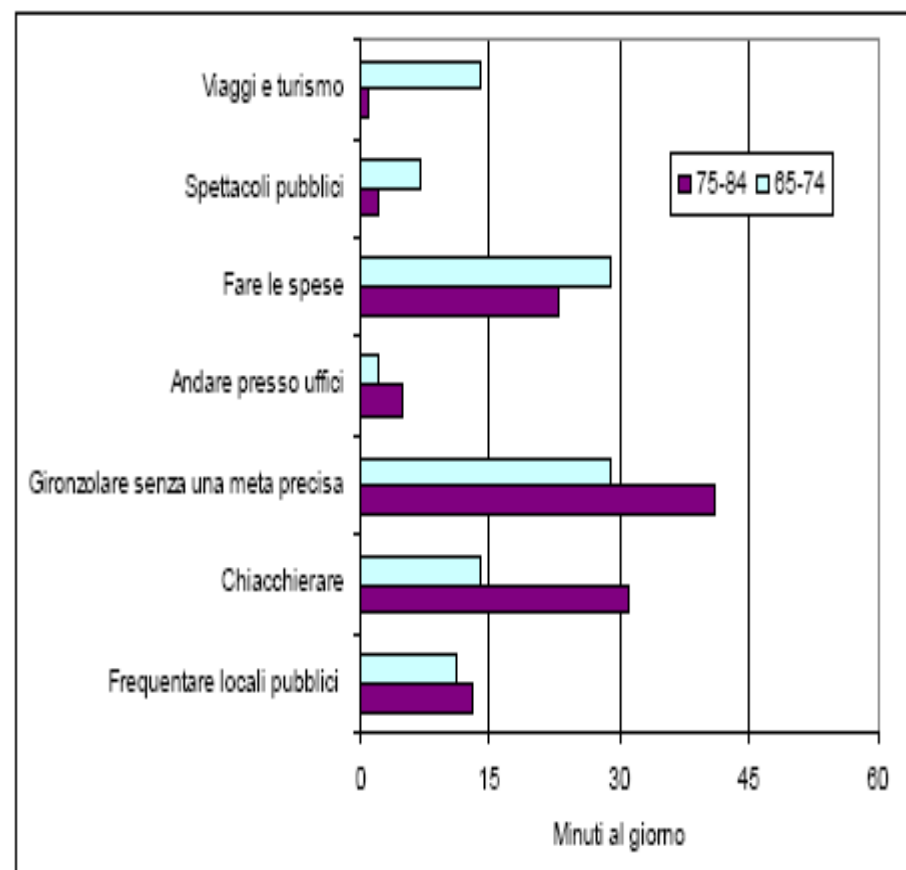
pubblici

Le persone sole

Femmine sole



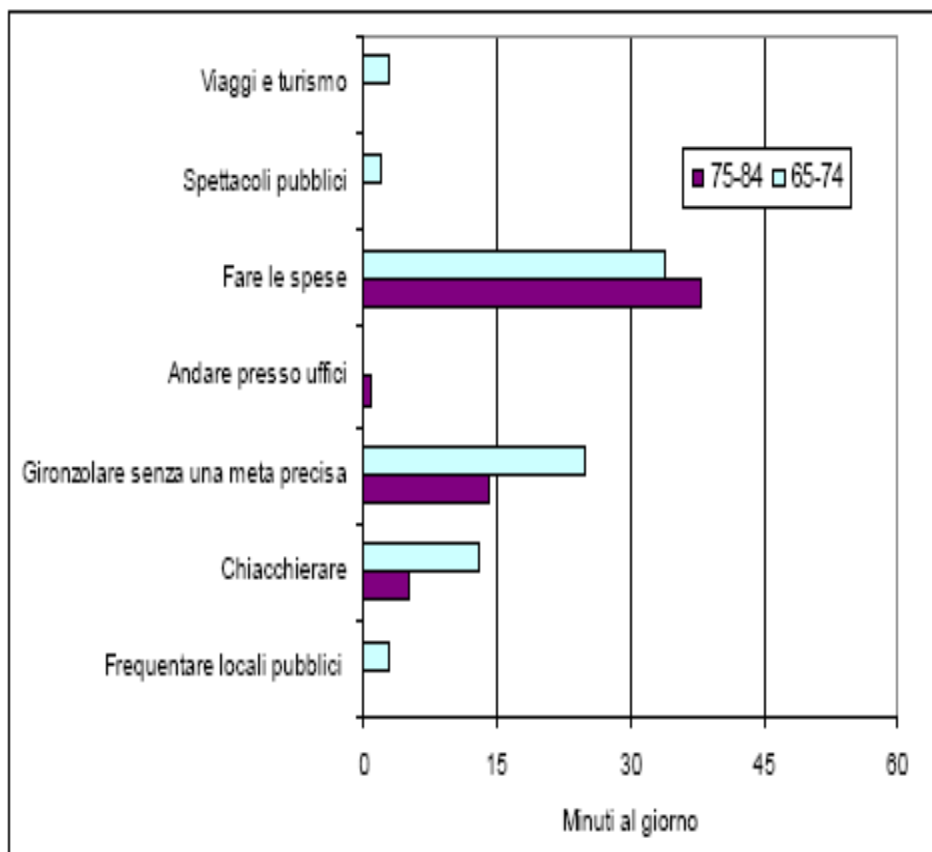
Maschi soli



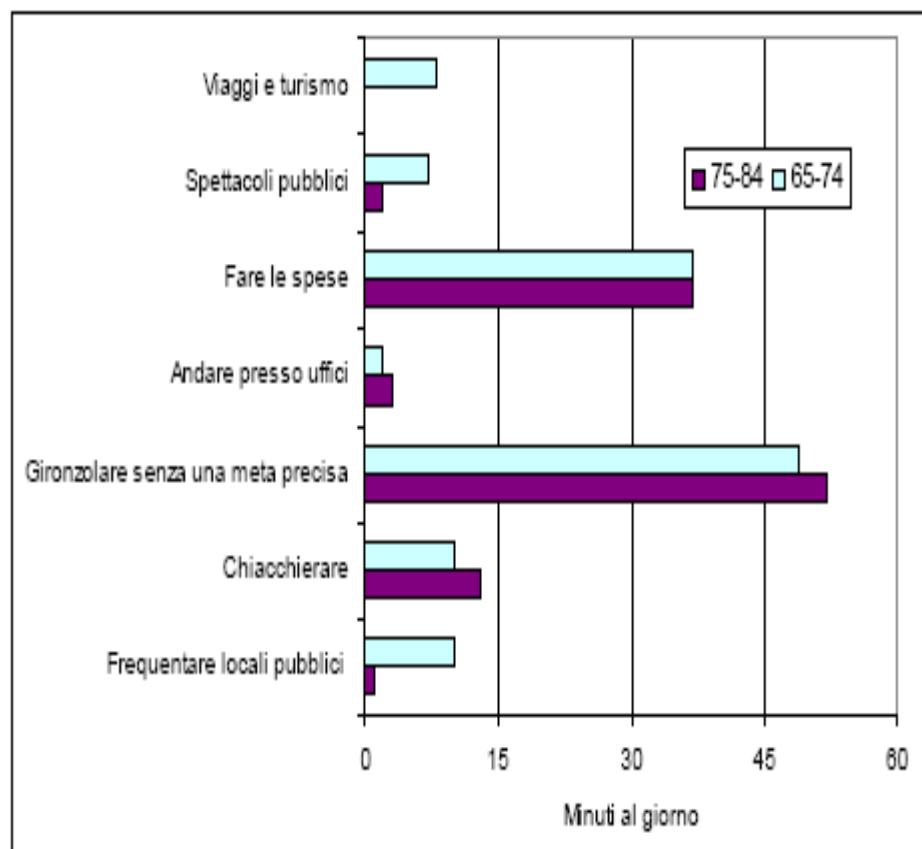
La frequentazione di luoghi e locali pubblici

Le coppie

Coppia: moglie



Coppia: marito

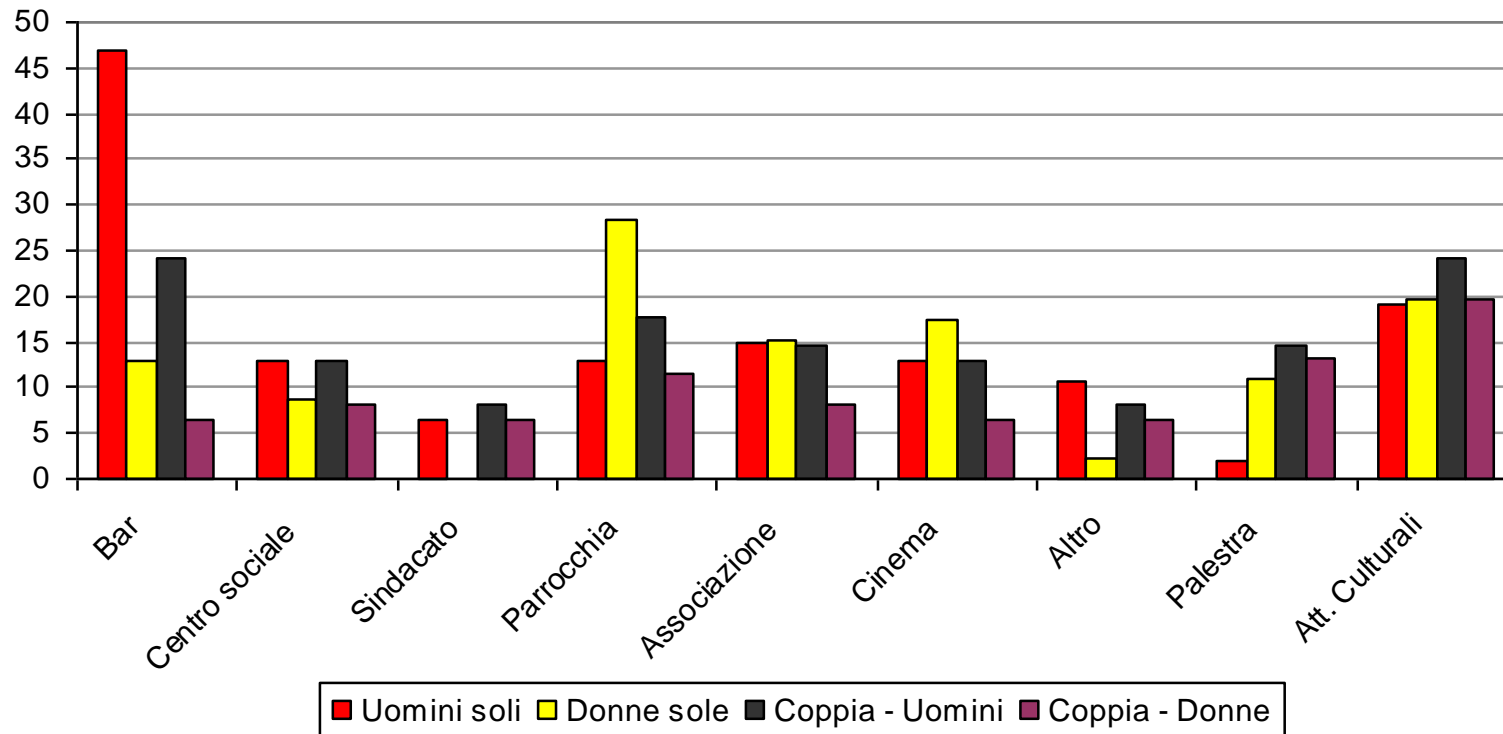


La frequentazione di luoghi e locali pubblici

pubblici

Un approfondimento

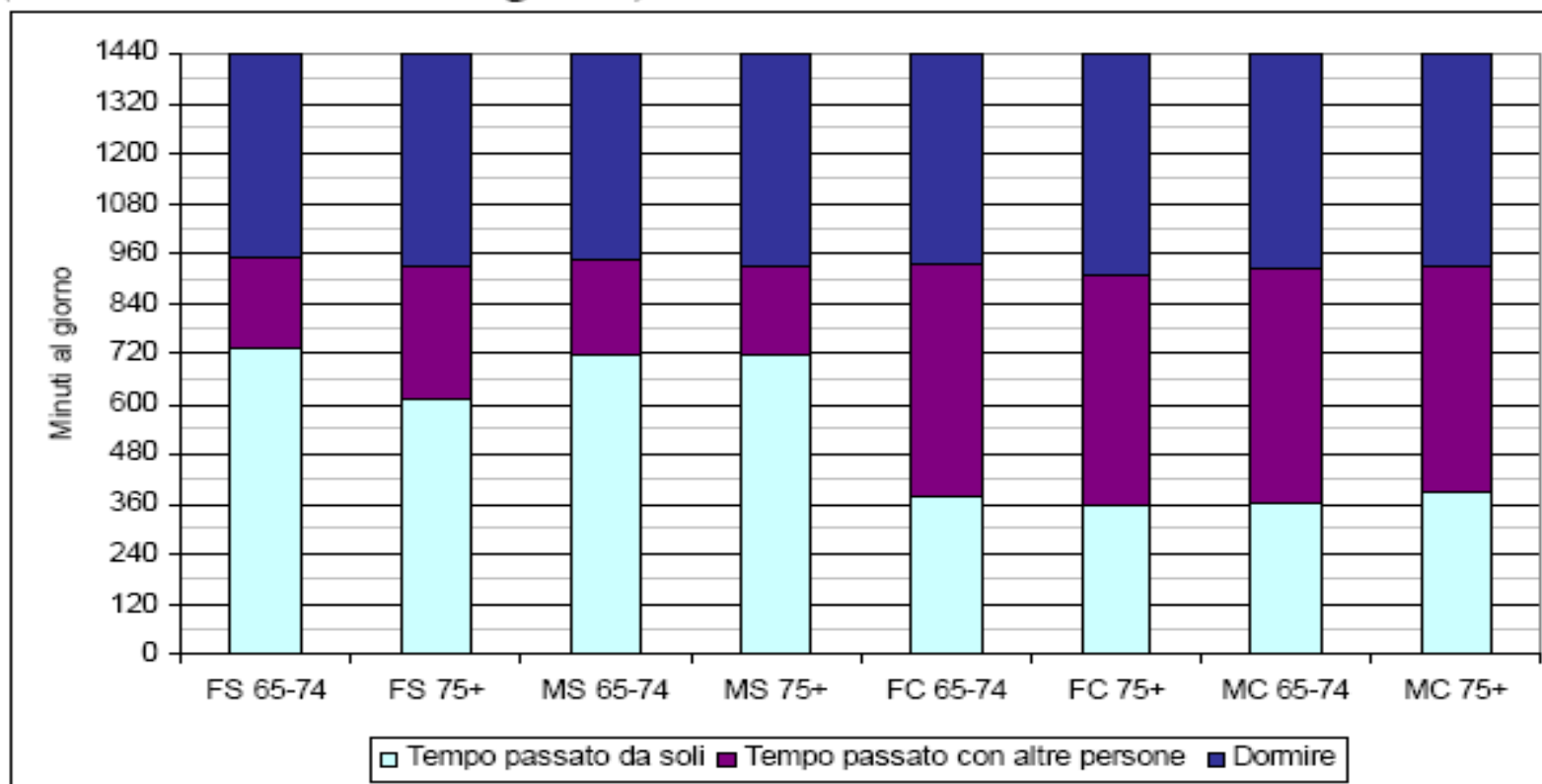
Frequentazione di luoghi pubblici per tipologia familiare e luogo – % sul totale della tipologia



Le relazioni sociali

Tempo trascorso da soli e con altri

Figura 9 – Tempo giornaliero trascorso da soli o con altri per tipo di famiglia ed età
(Valori medi in minuti al giorno)



Le relazioni sociali

Tempo trascorso da soli: persone sole

Tabella 16 – Tempo di veglia trascorso da soli nelle principali attività per tipo di famiglia ed età: persone sole

(Valori medi espressi in ore e minuti)

Attività	Femmine sole		Maschi soli	
	65-74	75-84	65-74	75-84
Attività di studio e culturali	0:45	0:37	0:50	1:04
Attività di supporto alla famiglia	3:20	2:36	2:10	2:20
Attività sociali e della partecipazione	0:20	0:19	0:16	0:09
Attività sportive e del tempo libero	3:04	2:37	3:40	3:42
Cura della persona	3:28	3:16	3:15	3:12
Frequentare luoghi e locali pubblici	0:43	0:27	0:57	0:50
Uso dei mezzi di trasporto	0:31	0:20	0:45	0:36
Tempo di veglia trascorso da soli	12:14	10:14	11:55	11:56
Tempo di veglia in totale	15:52	15:25	15:44	15:28
Differenza	3:38	5:11	3:49	3:32

Le relazioni sociali

Tempo trascorso da soli: coppie

Tabella 17 – Tempo di veglia trascorso da soli nelle principali attività per tipo di famiglia ed età: coppia

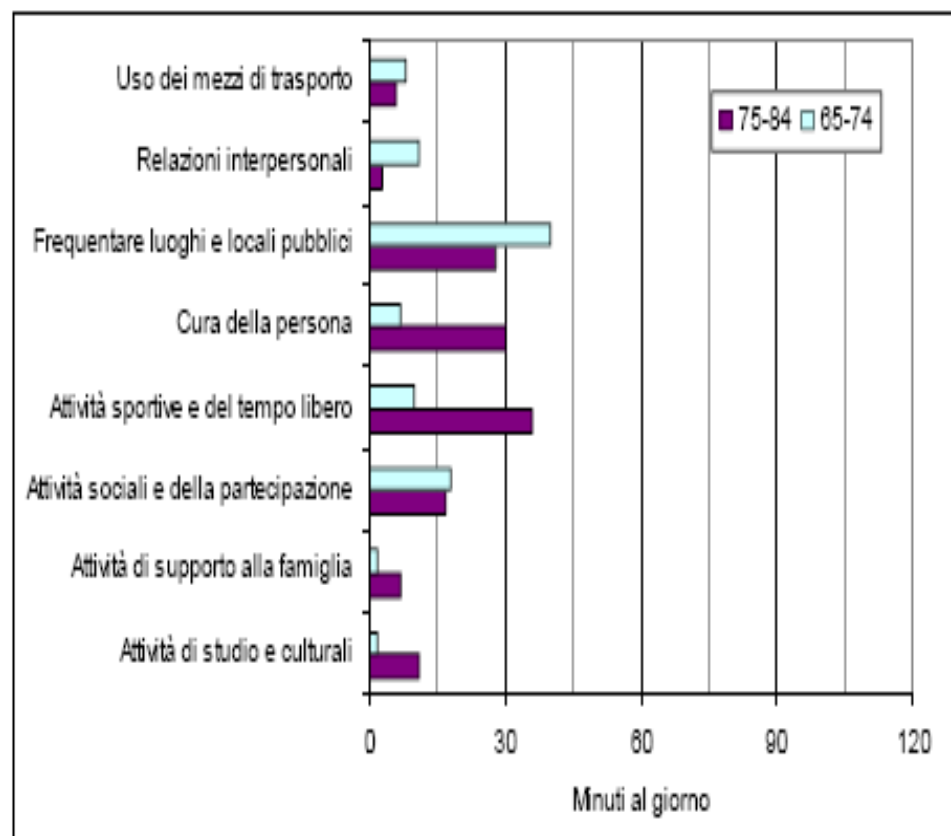
(Valori medi espressi in ore e minuti)

Attività	Moglie		Marito	
	65-74	75-84	65-74	75-84
Attività di studio e culturali	0:31	0:06	1:03	1:08
Attività di supporto alla famiglia	2:47	2:55	0:22	0:42
Attività sociali e della partecipazione	0:05	0:02	0:11	0:05
Attività sportive e del tempo libero	1:15	1:29	1:55	1:30
Cura della persona	1:11	1:05	1:16	1:47
Frequentare luoghi e locali pubblici	0:19	0:14	0:43	0:59
Uso dei mezzi di trasporto	0:07	0:05	0:32	0:11
Tempo di veglia trascorso da soli	6:17	5:58	6:04	6:25
Tempo di veglia in totale	15:30	15:10	15:24	15:28
Differenza	9:13	9:12	9:20	9:03

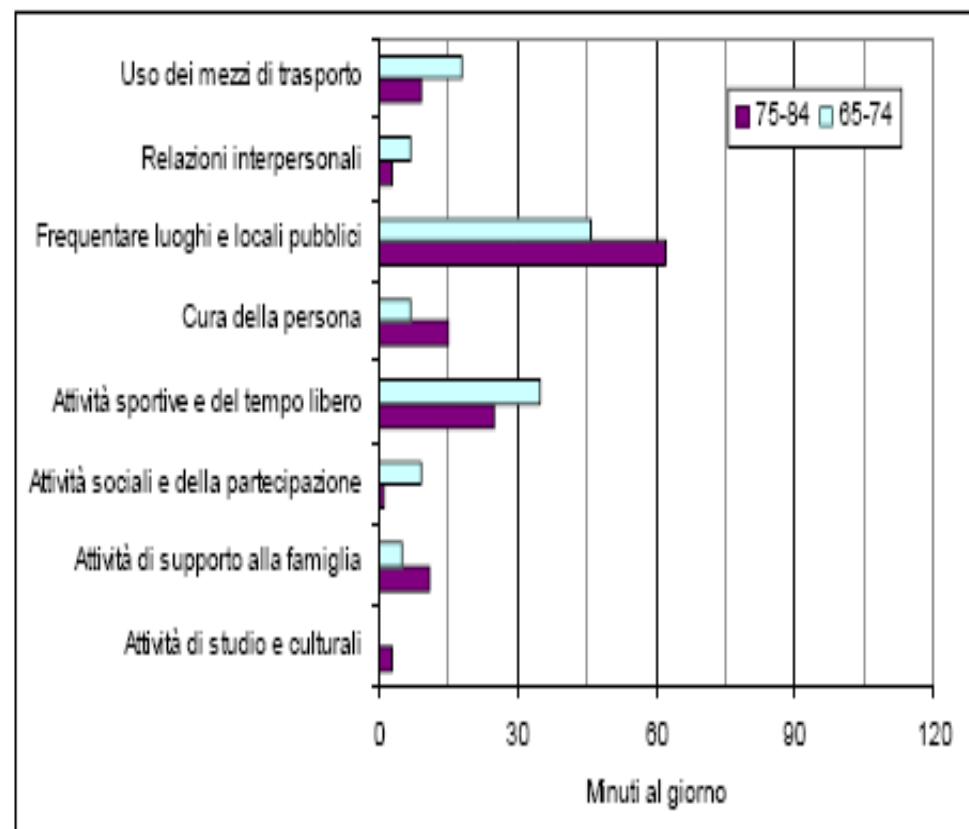
Le relazioni sociali

Persone sole: attività svolte con amici e conoscenti

Femmine sole



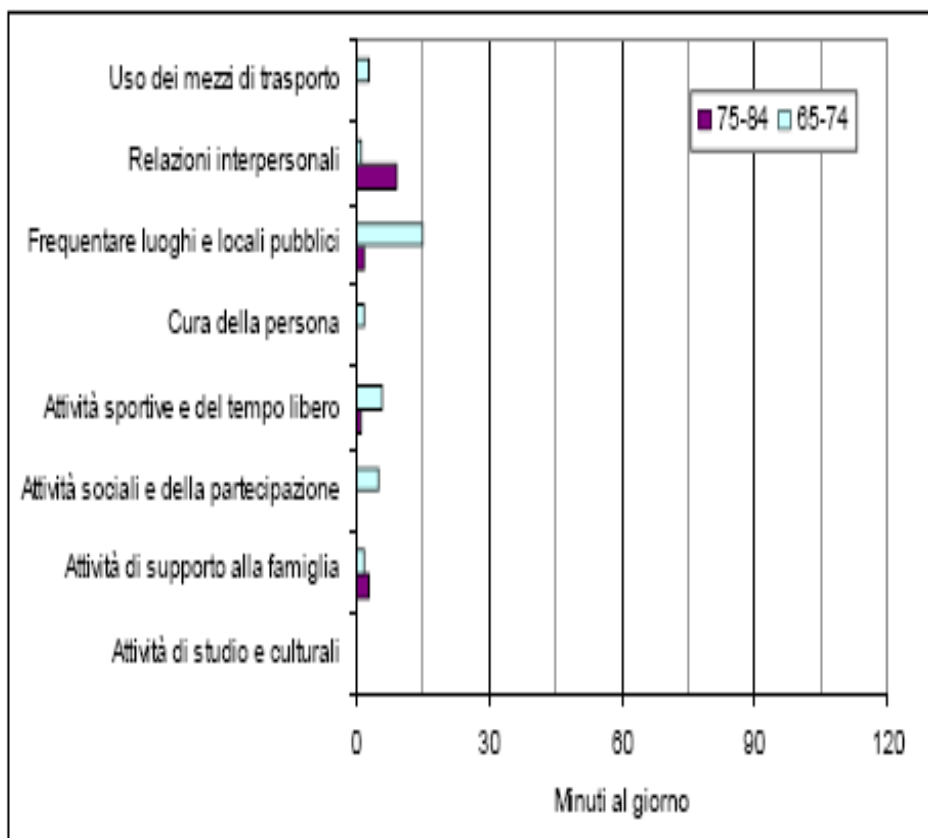
Maschi soli



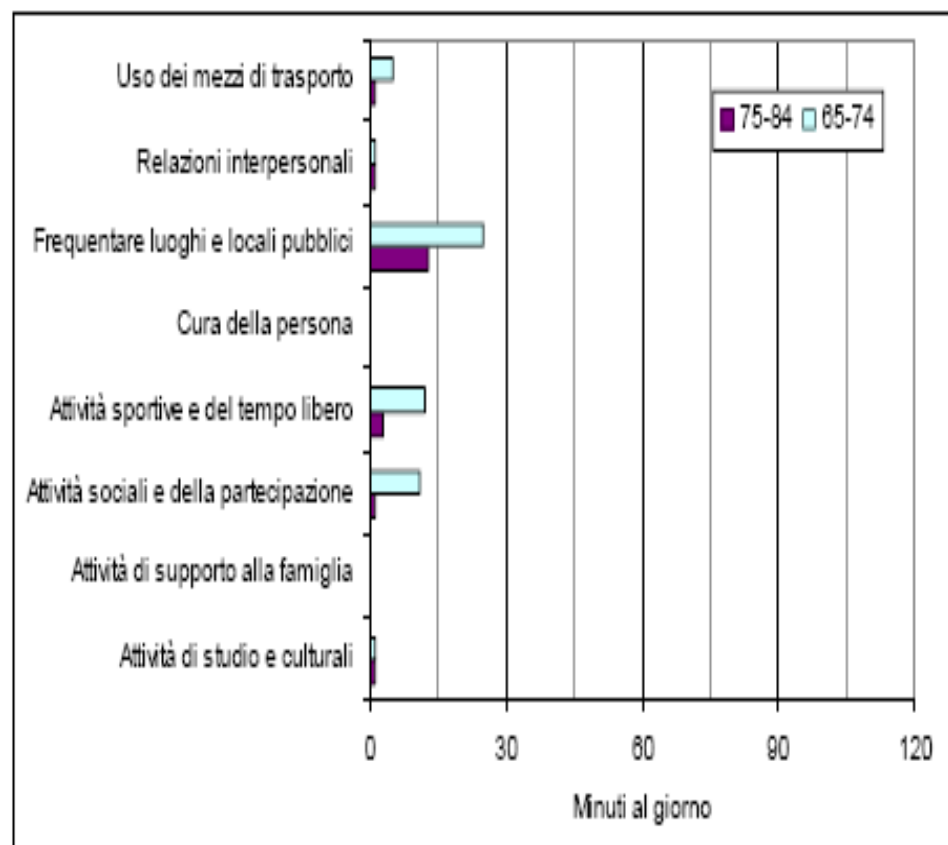
Le relazioni sociali

Coppie: attività svolte con amici e conoscenti

Coppia: moglie



Coppia: marito

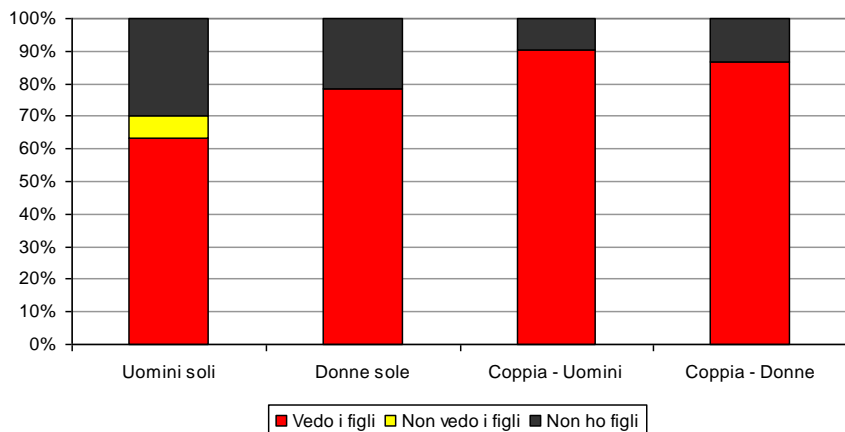


Le relazioni sociali

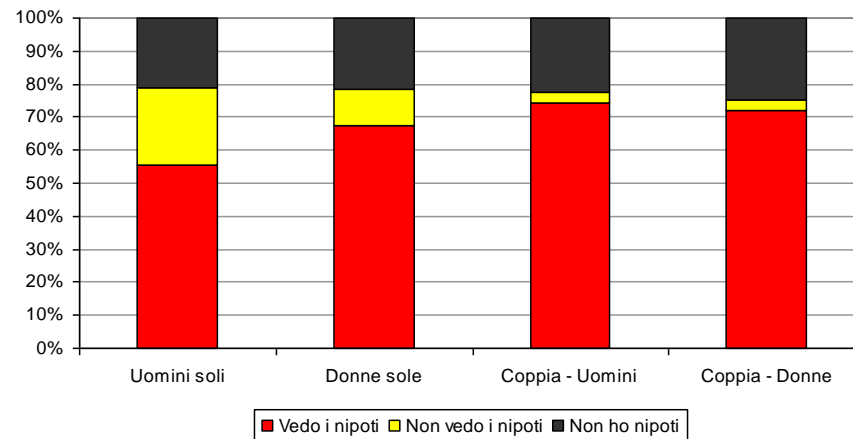
Le relazioni familiari

Negli ultimi 30 giorni

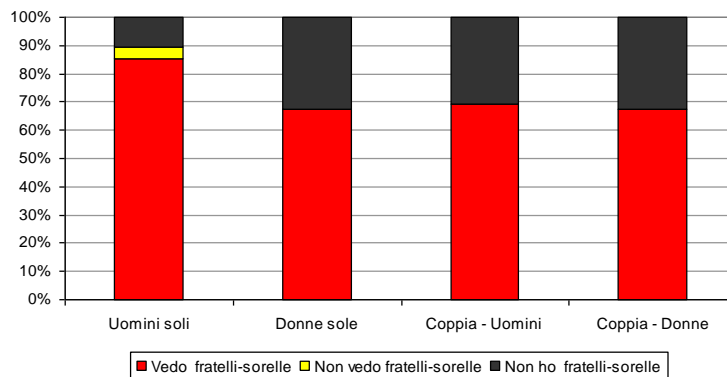
ha frequentato il figlio



ha frequentato i nipoti



ha frequentato fratelli-sorelle

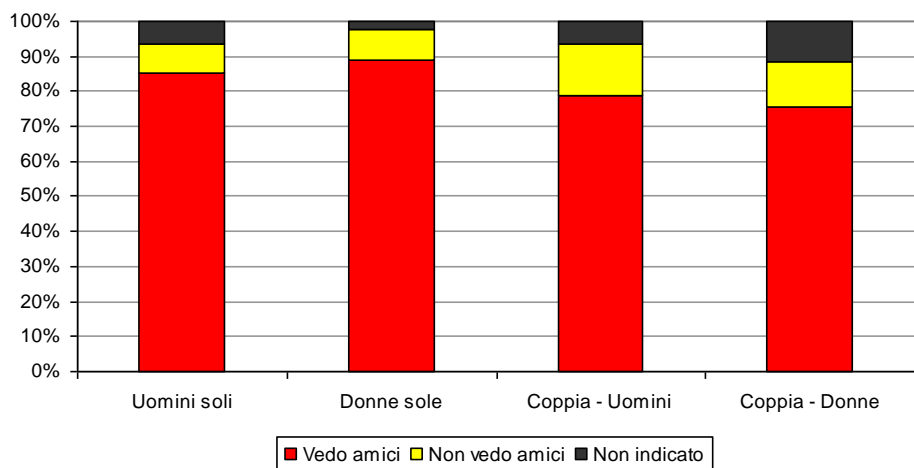


Le relazioni sociali

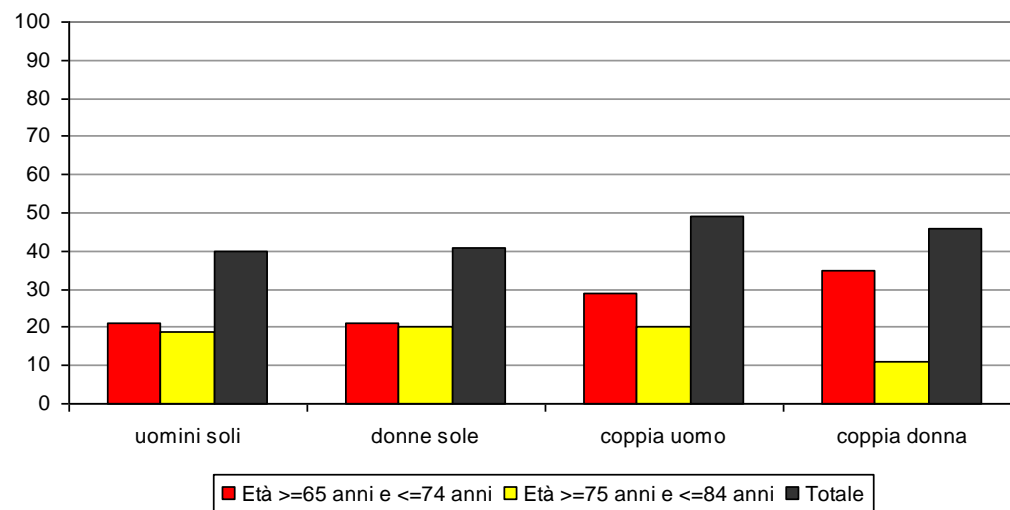
Gli amici

Negli ultimi 30 giorni

ha frequentato amici



Ha frequentato amici e fascia di età

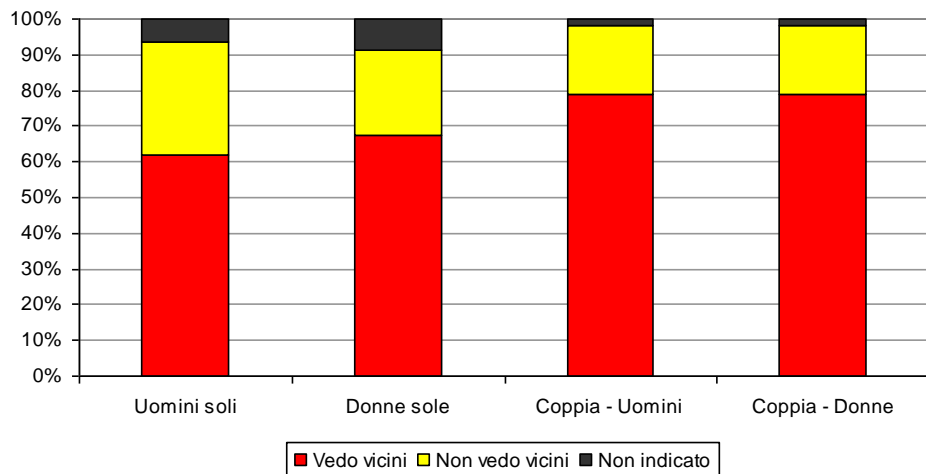


Le relazioni sociali

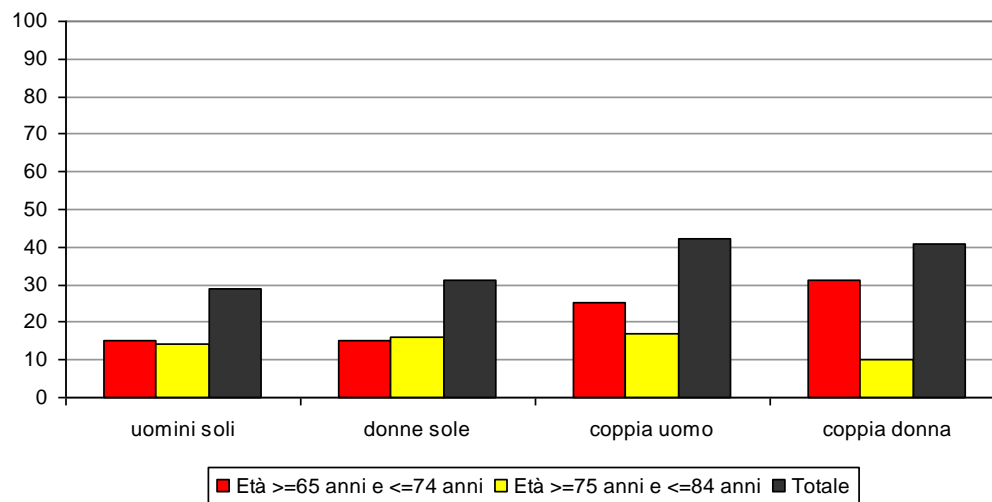
I vicini di casa

Negli ultimi 30 giorni

ha frequentato i vicini di casa



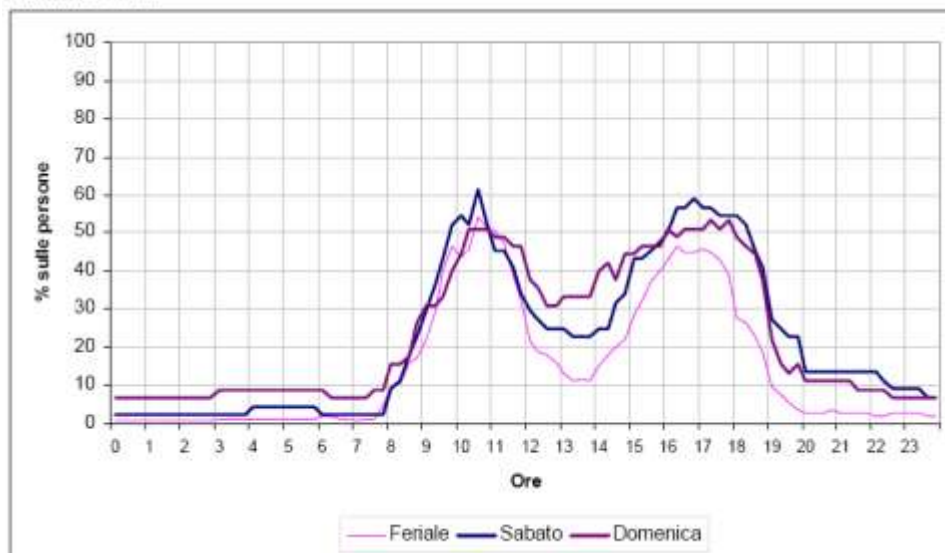
ha frequentato i vicini di casa e fascia di età



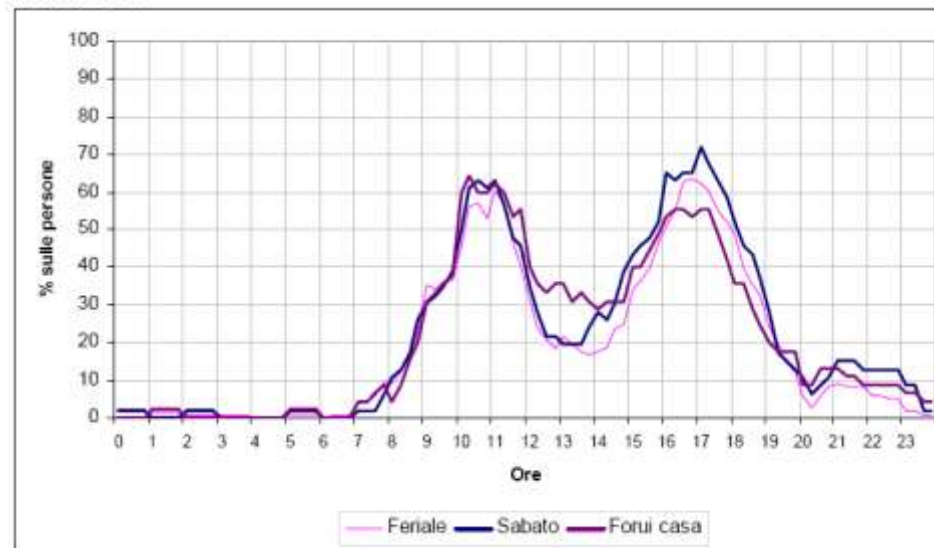
In casa e fuori casa

Persone sole

FEMMINE SOLE



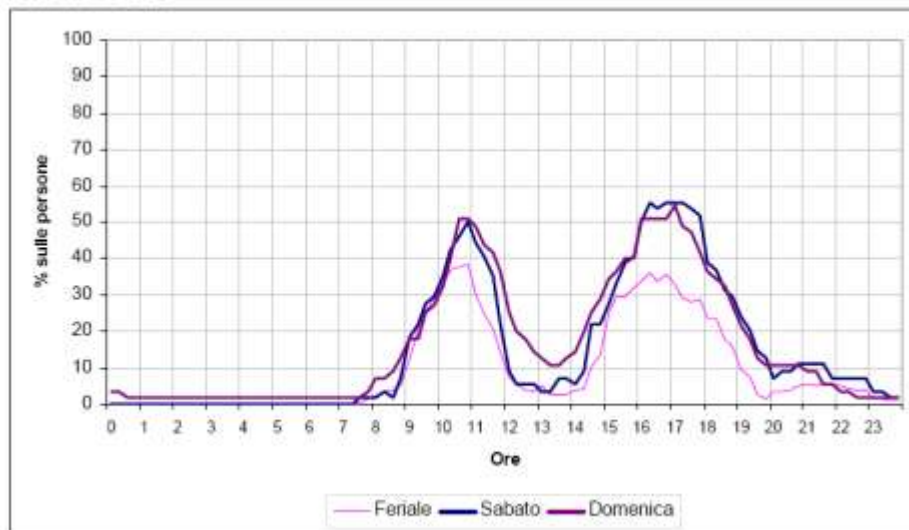
MASCHI SOLI



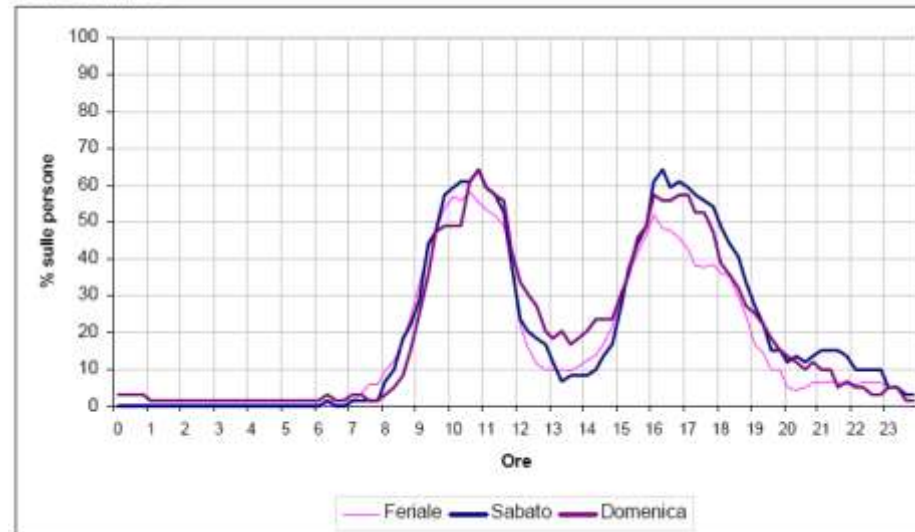
In casa e fuori casa

Coppie

COPPIA: MOGLIE



COPPIA: MARITO

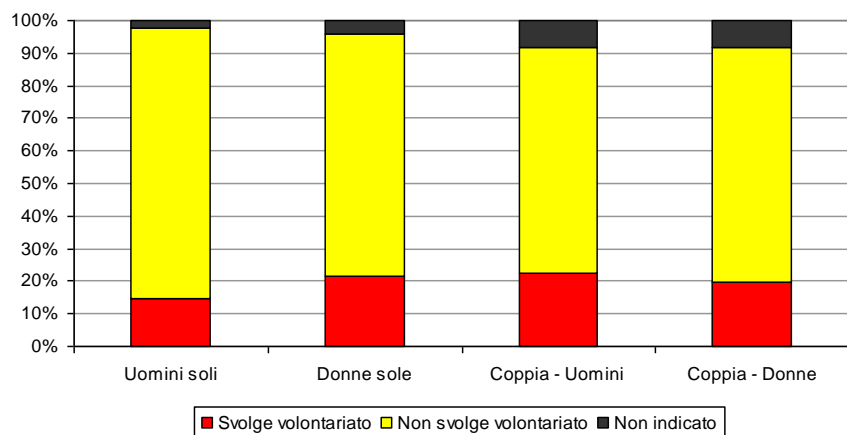


In casa e fuori casa

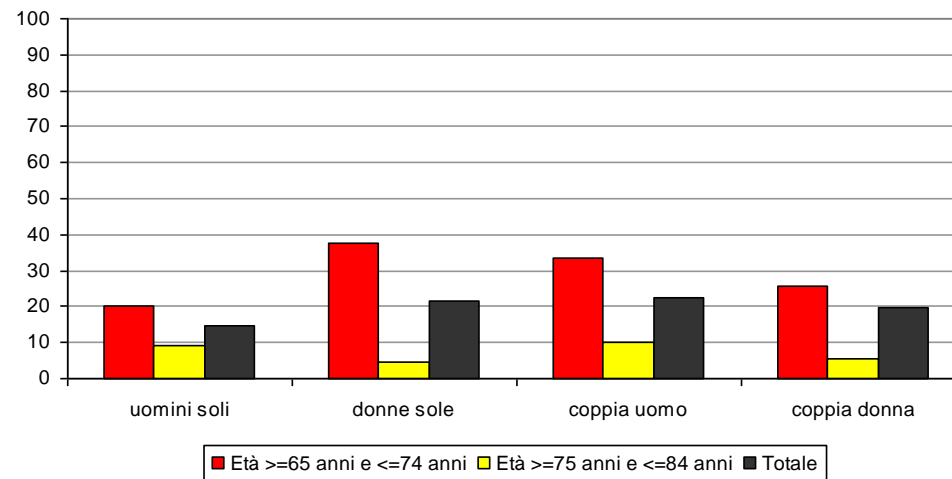
Il volontariato

Negli ultimi 30 giorni

ha svolto attività di volontariato



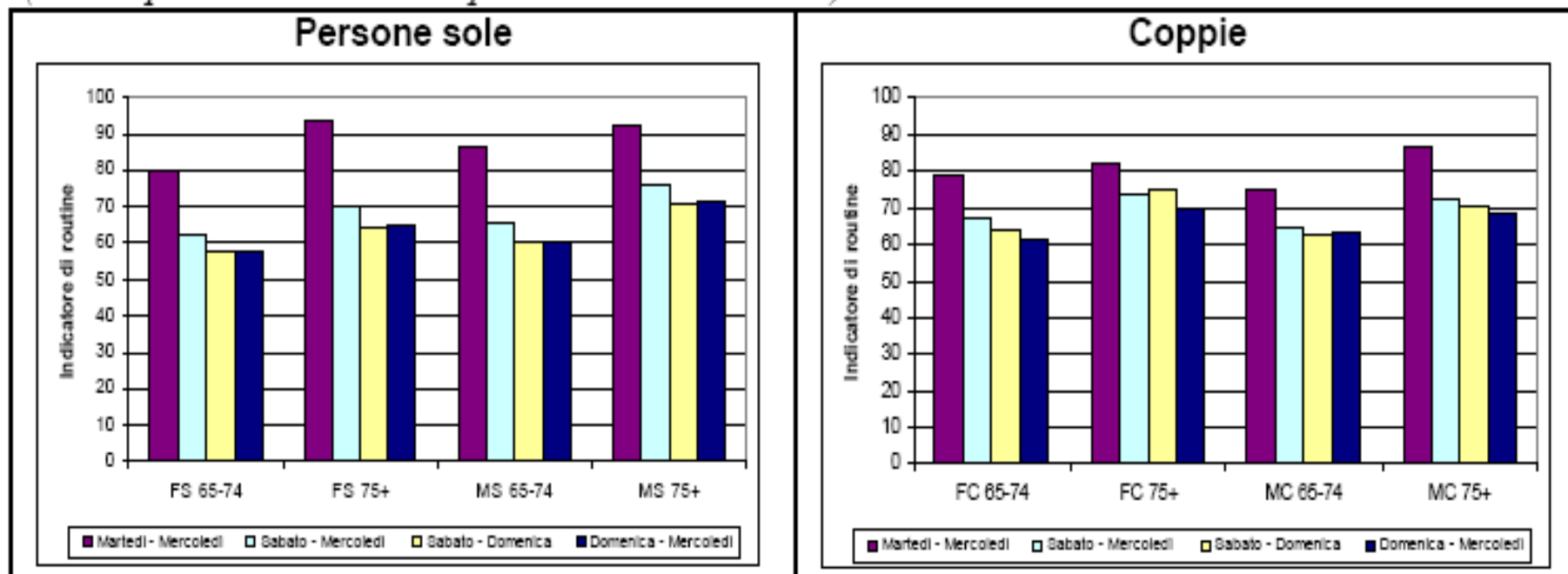
ha svolto attività di volontariato e fascia di età



È già ieri

La *routine* individuale

Figura 11 – *Routine* individuale: tempo speso nelle stesse attività in differenti giornate (valori percentuali sul tempo medio settimanale)



La *routine* di coppia

Figura 12 – *Routine* di coppia: tempo speso dai coniugi nelle stesse attività nella stessa giornata
(valori percentuali sul tempo medio giornaliero)

